

Staða ungs fólks með örorku- eða
endurhæfingarlífeyri

Viðauki I

Október 2016



Lýsing á rannsókn

Unnið fyrir	Velferðarráðuneytið
Markmið rannsóknar	Að kanna stöðu ungs fólks á örorku- eða endurhæfingalífeyri og reynslu þeirra af stuðningi

Ábyrgðaraðilar

Útgefandi	Félagsvísindastofnun Háskóla Íslands, 2016
Skýrsluhöfundar	Guðný Bergþóra Tryggvadóttir Hrafnhildur Snæfríðar og Gunnarsdóttir Ásdís Arnalds
Undirbúningur og hönnun rannsóknar	Guðbjörg Andrea Jónsdóttir Guðný Bergþóra Tryggvadóttir Hrafnhildur Snæfríðar og Gunnarsdóttir Sigríður Jónsdóttir
Samráðshópur vegna verkefnisins	Sigríður Jónsdóttir Auðbjörg Nanna Ingvarsdóttir Ágúst Þór Sigurðsson Guðbjörg Andrea Jónsdóttir Guðmundur Helgi Hjaltalín Guðný Bergþóra Tryggvadóttir Guðrún Björk Reykdal Hanna Sigríður Gunnsteinsdóttir Hrafnhildur Snæfríðar og Gunnarsdóttir Margrét Jónsdóttir

EFNISYFIRLIT

UM ÞÁTTTAKENDUR	6
STUÐNINGUR Í AÐDRAGANDA	17
STAÐA Í DAG	23
SKÓLAGANGA	30
GREININGAR.....	45
FRAMHALDSSKÓLI.....	51
STARF	61
ENDURHÆFING	75
STUÐNINGUR OG HINDRANIR.....	84

TÖFLUYFIRLIT

Tafla 1. Kyn svarenda	6
Tafla 2. Aldur svarenda	7
Tafla 3. Hvaða menntun hefur þú lokið?	8
Tafla 4. Hver er hjúskaparstaða þín?	9
Tafla 5. Átt þú börn?	10
Tafla 6. Ert þú meðlagsskyld/ur með barni/börnum sem ekki búa á heimilinu?	11
Tafla 7. Hvað varstu gömul /gamall þegar þú áttir þitt fyrsta barn?	12
Tafla 8. Búseta svarenda	13
Tafla 9. Byrð þú í eigin húsnæði, leiguhúsnæði, sambýli, íbúðarkjarna eða hjá öðrum?	14
Tafla 10. Hvað lýsir best fjárhagslegri afkomu heimilisins þessa dagana?	15
Tafla 11. Ástæða örorku- eða endurhæfingarlífeyris	16
Tafla 12. Hefur þú heimilislækni eða sérfræðilækni sem þú þekkir með nafni?	17
Tafla 13. Hvert leitaðir þú fyrst eftir aðstoð þegar þér fór að líða illa?	18
Tafla 14. Vinsamlegast merktu við þá fagaðila sem þú fékkst stuðning frá áður en þú fékkst endurhæfingar- eða örorkulífeyri	19
Tafla 15. Hversu mikinn eða lítinn stuðning fékkst þú frá fagaðilum áður en þú fékkst endurhæfingar- eða örorkulífeyri?	20
Tafla 16. Hversu mikinn eða lítinn stuðning fékkst þú frá fjölskyldu eða vinum áður en þú fékkst endurhæfingar- eða örorkulífeyri?	21
Tafla 17. Hvers konar tekjur varst þú með áður en þú fékkst endurhæfingar- eða örorkulífeyri?	22
Tafla 18. Færð þú örorku- eða endurhæfingarlífeyri?	23
Tafla 19. Fékkst þú endurhæfingarlífeyri áður en þú byrjaðir að fá örorkulífeyri?	24
Tafla 20. Hvernig metur þú almennt líkamlega heilsu þína nú?	25
Tafla 21. Hvernig metur þú almennt andlega heilsu þína nú?	26
Tafla 22. Ég er alltaf bjartsýn/n á framtíð mína	27
Tafla 23. Almennt séð er ég mjög jákvæð/ur í eigin garð	28
Tafla 24. Stundum líður mér eins og ég sé misheppnuð/misheppnaður	29
Tafla 25. Ert þú í skóla eða námi núna?	30
Tafla 26. Í hvaða námi ert þú núna?	31
Tafla 27. Hófst þú nám í framhaldsskóla eftir að þú laukst grunnskóla?	32
Tafla 28. Hverjar eru helstu ástæður þess að þú hættir í framhaldsskóla?	33
Tafla 29. Hversu gamall/gömul varst þú þegar þú hættir í skóla?	34
Tafla 30. Ert þú sammála eða ósammála eftirfarandi fullyrðingum um upplifun þína af grunnskóla? – Mér gekk vel í skóla	35
Tafla 31. Ert þú sammála eða ósammála eftirfarandi fullyrðingum um upplifun þína af grunnskóla? – Ég hafði litla trú á mér í skóla	36

Tafla 32. Ert þú sammála eða ósammála eftirfarandi fullyrðingum um upplifun þína af grunnskóla? – Ég fann fyrir kvíða og/eða þunglyndi í skóla.....	37
Tafla 33. Ert þú sammála eða ósammála eftirfarandi fullyrðingum um upplifun þína af grunnskóla? – Ég varð fyrir einelti í skóla.....	38
Tafla 34. Ert þú sammála eða ósammála eftirfarandi fullyrðingum um upplifun þína af grunnskóla? – Mér leið vel í skóla.....	39
Tafla 35. Ert þú sammála eða ósammála eftirfarandi fullyrðingum um upplifun þína af grunnskóla? – Ég átti enga vini í skólanum.....	40
Tafla 36. Ert þú sammála eða ósammála eftirfarandi fullyrðingum um upplifun þína af grunnskóla? – Ég var hluti af hópnum í skólanum.....	41
Tafla 37. Ert þú sammála eða ósammála eftirfarandi fullyrðingum um upplifun þína af grunnskóla? – Fjölskylda mín átti erfitt með að ná endum saman fjárhagslega.....	42
Tafla 38. Ert þú sammála eða ósammála eftirfarandi fullyrðingum um upplifun þína af grunnskóla? – Ég fékk lítinn eða engan stuðning frá foreldrum eða fjölskyldu.....	43
Tafla 39. Ert þú sammála eða ósammála eftirfarandi fullyrðingum um upplifun þína af grunnskóla? – Ég fékk lítinn eða engan stuðning í skóla frá starfsfólki skólans og kennurum.....	44
Tafla 40. Varst þú greind/ur með eitthvað af eftirfarandi þegar þú varst í grunnskóla eða síðar á ævinni? - Athyglisbrest með eða án ofvirkni, ADD/ADHD.....	45
Tafla 41. Varst þú greind/ur með eitthvað af eftirfarandi þegar þú varst í grunnskóla eða síðar á ævinni? - Einhverfu, Asperger eða á einhverfurófi.....	46
Tafla 42. Varst þú greind/ur með eitthvað af eftirfarandi þegar þú varst í grunnskóla eða síðar á ævinni? - Kvíða og/eða þunglyndi.....	47
Tafla 43. Varst þú greind/ur með eitthvað af eftirfarandi þegar þú varst í grunnskóla eða síðar á ævinni? – Lesblindu.....	48
Tafla 44. Varst þú greind/ur með eitthvað af eftirfarandi þegar þú varst í grunnskóla eða síðar á ævinni? – Málhömlun.....	49
Tafla 45. Varst þú greind/ur með eitthvað af eftirfarandi þegar þú varst í grunnskóla eða síðar á ævinni? – Námsörðugleika.....	50
Tafla 46. Ert þú sammála eða ósammála eftirfarandi fullyrðingum varðandi upplifun þína af framhaldsskóla? - Mér gekk vel í skóla.....	51
Tafla 47. Ert þú sammála eða ósammála eftirfarandi fullyrðingum varðandi upplifun þína af framhaldsskóla? - Ég hafði lítla trú á mér í skóla.....	52
Tafla 48. Ert þú sammála eða ósammála eftirfarandi fullyrðingum varðandi upplifun þína af framhaldsskóla? - Ég fann fyrir kvíða og/eða þunglyndi í skóla.....	53
Tafla 49. Ert þú sammála eða ósammála eftirfarandi fullyrðingum varðandi upplifun þína af framhaldsskóla? - Ég var hluti af hópnum í skólanum.....	54
Tafla 50. Ert þú sammála eða ósammála eftirfarandi fullyrðingum varðandi upplifun þína af framhaldsskóla? - Mér leið vel í skóla.....	55
Tafla 51. Ert þú sammála eða ósammála eftirfarandi fullyrðingum varðandi upplifun þína af framhaldsskóla? - Ég átti enga vini í skólanum.....	56
Tafla 52. Ert þú sammála eða ósammála eftirfarandi fullyrðingum varðandi upplifun þína af framhaldsskóla? - Ég átti erfitt með að ná endum saman fjárhagslega.....	57
Tafla 53. Ert þú sammála eða ósammála eftirfarandi fullyrðingum varðandi upplifun þína af framhaldsskóla? - Ég fékk lítinn eða engan stuðning frá foreldrum eða fjölskyldu.....	58
Tafla 54. Ert þú sammála eða ósammála eftirfarandi fullyrðingum varðandi upplifun þína af framhaldsskóla? - Það var erfitt að samræma nám og fjölskyldulíf.....	59
Tafla 55. Ert þú sammála eða ósammála eftirfarandi fullyrðingum varðandi upplifun þína af framhaldsskóla? - Ég fékk lítinn eða engan stuðning í skóla frá starfsfólki skólans og kennurum.....	60
Tafla 56. Ert þú í starfi núna?.....	61
Tafla 57. Varst þú í starfi þegar eða áður en þú sóttir um örorku- eða endurhæfingarlífeyri?.....	62
Tafla 58. Þurftir þú að hætta í því starfi, eða taka þér leyfi?.....	63
Tafla 59. Hverjar eru helstu ástæður fyrir því að þú hættir, þurftir að minnka við þig vinnu eða tókst þér leyfi?.....	64
Tafla 60. Þegar þú hugsar um síðasta starf áður en þú fékkst örorku- eða endurhæfingarlífeyri. Hafðir þú skipt oft um starf?.....	65
Tafla 61. Þegar þú hugsar um síðasta starf áður en þú fékkst örorku- eða endurhæfingarlífeyri. Varst þú í fleiri en einu starfi samtímis?.....	66
Tafla 62. Þegar þú hugsar um síðasta starf áður en þú fékkst örorku- eða endurhæfingarlífeyri. Vannst þú mikla yfirvinnu eða tókst þú margar aukavaktir?.....	67
Tafla 63. Mér fannst mér ganga vel að sinna starfi mínu.....	68
Tafla 64. Mér leið vel í vinnunni.....	69
Tafla 65. Ég var undir miklu álagi í vinnunni.....	70

Tafla 66. Það var erfitt að samræma vinnu og fjölskyldulíf	71
Tafla 67. Ég var hluti af starfsmannahópnum í vinnunni.....	72
Tafla 68. Yfirmaður minn sýndi mér skilning	73
Tafla 69. Ég átti enga vini eða féлага í vinnunni	74
Tafla 70. Hefur verið gerð endurhæfingaráætlun fyrir þig?	75
Tafla 71. Hvaða aðili gerði síðustu endurhæfingaráætlun?	76
Tafla 72. Hversu sammála eða ósammála ert þú eftirfarandi fullyrðingum varðandi síðustu endurhæfingaráætlun? - Áætlunin var unnin í samráði við mig	77
Tafla 73. Hversu sammála eða ósammála ert þú eftirfarandi fullyrðingum varðandi síðustu endurhæfingaráætlun? - Áætlunin var í samræmi við áhugasvið og getu mína	78
Tafla 74. Hversu sammála eða ósammála ert þú eftirfarandi fullyrðingum varðandi síðustu endurhæfingaráætlun? - Ég vissi hvaða úrræði voru í boði í endurhæfingunni	79
Tafla 75. Hversu ánægð/ur eða óánægð(ur) ert eða varst þú með endurhæfinguna í heild sinni?	80
Tafla 76. Ert þú á biðlista núna eða hefur þú verið á biðlista til að komast í úrræði sem þú vildir fara í eða hentaði þér?	81
Tafla 77. Hversu lengi hefur þú verið á biðlista nú?	82
Tafla 78. Hversu lengi varst þú á biðlista síðast?	83
Tafla 79. Hversu mikið eða lítið hafa eftirfarandi þættir hindrað þig í að taka skrefið út í nám eða vinnu? - Slæm heilsa.....	84
Tafla 80. Hversu mikið eða lítið hafa eftirfarandi þættir hindrað þig í að taka skrefið út í nám eða vinnu? - Slæm fjárhagsleg staða.....	85
Tafla 81. Hversu mikið eða lítið hafa eftirfarandi þættir hindrað þig í að taka skrefið út í nám eða vinnu? - Skortur á stuðningi fjölskyldu eða vina	86
Tafla 82. Hversu mikið eða lítið hafa eftirfarandi þættir hindrað þig í að taka skrefið út í nám eða vinnu? - Vantar stuðning vegna umönnunar og uppeldis barn.....	87
Tafla 83. Hversu mikið eða lítið hafa eftirfarandi þættir hindrað þig í að taka skrefið út í nám eða vinnu? - Ótti við afturför í heilsu	88
Tafla 84. Hversu mikið eða lítið hafa eftirfarandi þættir hindrað þig í að taka skrefið út í nám eða vinnu? - Fordómar á vinnumarkaði	89
Tafla 85. Hversu mikið eða lítið hafa eftirfarandi þættir hindrað þig í að taka skrefið út í nám eða vinnu? - Fæ ekki tækifæri til að aðlagast starfi á mínum hraða	90
Tafla 86. Hversu mikið eða lítið hafa eftirfarandi þættir hindrað þig í að taka skrefið út í nám eða vinnu? - Ótti við að standa mig ekki í nýju starfi eða námi	91
Tafla 87. Hversu mikið eða lítið hafa eftirfarandi þættir hindrað þig í að taka skrefið út í nám eða vinnu? - Finn ekki nám sem hentar mér	92
Tafla 88. Hversu mikið eða lítið hafa eftirfarandi þættir hindrað þig í að taka skrefið út í nám eða vinnu? - Finn ekki starf sem hentar mér, t.d. hlutastarf	93
Tafla 89. Hversu mikið eða lítið hafa eftirfarandi þættir hindrað þig í að taka skrefið út í nám eða vinnu? - Óöryggi varðandi framfærslu þar sem bætur eða lífeyrir skerðist of mikið	94

Um þátttakendur

Tafla 1. Kyn svarenda

	Karl	Kona	Fjöldi svara
Heild	30%	70%	457
Aldur**			
18-25 ára	40%	60%	130
26-30 ára	31%	69%	107
31-35 ára	30%	70%	94
36-39 ára	20%	80%	126
Búseta			
Höfuðborgarsvæði	30%	70%	261
Landsbyggð	30%	70%	196
Menntun***			
Grunnskólanám / ekki lokið grunnskólanámi	39%	61%	242
Verklegt nám á framhaldsskólastigi	29%	71%	78
Bóklegt nám á framhaldsskólastigi	16%	84%	85
Háskólanám	12%	88%	50
Starf fyrir örorku**			
Var í starfi	24%	76%	197
Var ekki í starfi	35%	65%	252
Hjúskaparstaða***			
Einhleyp(ur) / fráskilin(n)	38%	62%	307
Hjónaband / sambúð	13%	87%	143
Börn***			
Á börn	14%	86%	249
Á ekki börn	50%	50%	206
Lífeyrir			
Ororkulífeyrir	31%	69%	202
Endurhæfingarlífeyrir	30%	70%	255
Tegund örorku**			
Stoðkerfissjúkdómar	19%	81%	129
Geðraskanir	34%	66%	328
Fjárhagur			
Tekst að ná endum saman	31%	69%	213
Mjög / frekar erfitt að ná endum saman	28%	72%	230

Marktækur munur er á hópum; * $p < 0,05$, ** $p < 0,01$, *** $p < 0,001$

óg merkir að gögnin uppfylltu ekki forsendur marktæktarprófs.

Tafla 2. Aldur svarenda

	18 til 25 ára	26 til 30 ára	31 til 35 ára	36 til 40 ára	Fjöldi svara	Meðalaldur
Heild	28%	23%	21%	28%	457	30,1
Kyn**						
Karl	38%	24%	20%	18%	138	28,6
Kona	24%	23%	21%	32%	319	30,8
Búseta						
Höfuðborgarsvæði	28%	24%	20%	28%	261	30,1
Landsbyggð	29%	22%	21%	28%	196	30,1
Menntun***						
Grunnskólanám / ekki lokið grunnskólanámi	42%	24%	18%	17%	242	28,2
Verklegt nám á framhaldsskólastigi	19%	21%	24%	36%	78	31,4
Bóklegt nám á framhaldsskólastigi	14%	34%	20%	32%	85	31,3
Háskólanám	2%	8%	30%	60%	50	35,3
Starf fyrir örorku***						
Var í starfi	18%	24%	23%	35%	197	31,6
Var ekki í starfi	35%	23%	19%	23%	252	29,1
Hjúskaparstaða***						
Einhleyp(ur) / fráskilin(n)	36%	26%	17%	20%	307	28,7
Hjónaband / sambúð	13%	17%	28%	43%	143	33,0
Börn***						
Á börn	12%	20%	24%	43%	249	32,7
Á ekki börn	48%	27%	16%	9%	206	26,9
Lífeyrir**						
Örorkulífeyrir	28%	16%	26%	31%	202	30,7
Endurhæfingarlífeyrir	29%	29%	16%	25%	255	29,6
Tegund örorku***						
Stoðkerfissjúkdómar	14%	15%	24%	47%	129	33,2
Geðraskanir	34%	27%	19%	20%	328	28,9
Fjárhagur***						
Tekst að ná endum saman	38%	19%	19%	24%	213	29,2
Mjög / frekar erfitt að ná endum saman	19%	28%	23%	31%	230	31,0

Marktækur munur er á hópum; * $p < 0,05$, ** $p < 0,01$, *** $p < 0,001$

óg merkir að gögnin uppfylltu ekki forsendur marktæktarprófs.

0 10 20 30 40

Tafla 3. Hvaða menntun hefur þú lokið?

	Grunnskólanám / ekki lokið grunnskólanámi	Verklegt nám á framhalds-skólastigi	Bóklegt nám á framhalds-skólastigi	Háskólanám	Fjöldi svara	Grunnskólanám / ekki lokið grunnskólanámi
Heild	53%	17%	19%	11%	455	53%
Kyn***						
Karl	69%	17%	10%	4%	137	69%
Kona	47%	17%	22%	14%	318	47%
Aldur***						
18-25 ára	78%	12%	9%	1%	130	78%
26-30 ára	54%	15%	27%	4%	106	54%
31-35 ára	46%	20%	18%	16%	94	46%
36-39 ára	32%	22%	22%	24%	125	32%
Búseta						
Höfuðborgarsvæði	53%	15%	22%	10%	260	53%
Landsbyggð	53%	19%	15%	12%	195	53%
Starf fyrir örorku**						
Var í starfi	44%	23%	18%	15%	195	44%
Var ekki í starfi	60%	13%	19%	8%	252	60%
Hjúskaparstaða***						
Einhleyp(ur) / fráskilin(n)	58%	18%	19%	5%	305	58%
Hjónaband / sambúð	42%	15%	19%	24%	143	42%
Börn**						
Á börn	46%	19%	19%	16%	248	46%
Á ekki börn	61%	15%	18%	5%	205	61%
Lífeyrir**						
Örorkulífeyrir	44%	23%	20%	13%	202	44%
Endurhæfingarlífeyrir	60%	12%	18%	9%	253	60%
Tegund örorku**						
Stoðkerfissjúkdómar	40%	22%	21%	17%	129	40%
Geðraskanir	58%	15%	18%	9%	326	58%
Fjárhagur						
Tekst að ná endum saman	51%	17%	18%	15%	213	51%
Mjög / frekar erfitt að ná endum saman	55%	17%	21%	8%	228	55%

Marktækur munur er á hópum; * $p < 0,05$, ** $p < 0,01$, *** $p < 0,001$
óg merkir að gögnin uppfylltu ekki forsendur marktæktarprófs.

0% 25% 50% 75% 100%

Tafla 4. Hver er hjúskaparstaða þín?

	Einhleyp(ur) / fráskilin(n)	Í sambúð / hjúnaþandi	Í sambandi en ekki í sambúð	Fjöldi svara	Einhleyp(ur) / fráskilin(n)
Heild	57%	32%	11%	450	57%
Kyn***					
Karl	81%	14%	5%	136	81%
Kona	47%	39%	13%	314	47%
Aldur^{ög (***)}					
18-25 ára	66%	14%	20%	129	66%
26-30 ára	63%	23%	14%	105	63%
31-35 ára	53%	43%	4%	93	53%
36-39 ára	47%	50%	3%	123	47%
Búseta					
Höfuðborgarsvæði	60%	28%	12%	255	60%
Landsbyggð	53%	37%	10%	195	53%
Menntun***					
Grunnskólanám / ekki lokið grunnskólanámi	61%	25%	14%	238	61%
Verklegt nám á framhaldsskólastigi	62%	29%	9%	76	62%
Bóklegt nám á framhaldsskólastigi	60%	32%	8%	84	60%
Háskólanám	28%	68%	4%	50	28%
Starf fyrir örorku**					
Var í starfi	52%	39%	9%	194	52%
Var ekki í starfi	62%	26%	12%	248	62%
Börn***					
Á börn	42%	50%	8%	246	42%
Á ekki börn	75%	10%	15%	204	75%
Lífeyrir					
Örorkulífeyrir	58%	32%	9%	201	58%
Endurhæfingarlífeyrir	57%	31%	12%	249	57%
Tegund örorku***					
Stoðkerfissjúkdómar	44%	50%	6%	126	44%
Geðraskanir	63%	25%	13%	324	63%
Fjárhagur					
Tekst að ná endum saman	54%	33%	13%	213	54%
Mjög / frekar erfitt að ná endum saman	60%	31%	9%	226	60%

Marktækur munur er á hópum; * $p < 0,05$, ** $p < 0,01$, *** $p < 0,001$

óg merkir að gögnin uppfylltu ekki forsendur marktæktarprófs.

0% 25% 50% 75% 100%

Tafla 5. Átt þú börn?

	Já	Nei	Fjöldi svara	Já
Heild	55%	45%	455	55%
Kyn***				
Karl	25%	75%	137	25%
Kona	68%	32%	318	68%
Aldur***				
18-25 ára	24%	76%	130	24%
26-30 ára	48%	52%	106	48%
31-35 ára	65%	35%	94	65%
36-39 ára	85%	15%	125	85%
Búseta				
Höfuðborgarsvæði	53%	47%	259	53%
Landsbyggð	58%	42%	196	58%
Menntun**				
Grunnskólanám / ekki lokið grunnskólanámi	48%	52%	241	48%
Verklegt nám á framhaldsskólastigi	60%	40%	77	60%
Bóklegt nám á framhaldsskólastigi	56%	44%	85	56%
Háskólanám	78%	22%	50	78%
Starf fyrir örorku**				
Var í starfi	61%	39%	196	61%
Var ekki í starfi	51%	49%	251	51%
Hjúskaparstaða***				
Einhleyp(ur) / fráskilin(n)	40%	60%	307	40%
Hjónaband / sambúð	86%	14%	143	86%
Lífeyrir				
Örorkulífeyrir	53%	47%	201	53%
Endurhæfingarlífeyrir	56%	44%	254	56%
Tegund örorku***				
Stoðkerfissjúkdómar	80%	20%	129	80%
Geðraskanir	45%	55%	326	45%
Fjárhagur***				
Tekst að ná endum saman	45%	55%	213	45%
Mjög / frekar erfitt að ná endum saman	65%	35%	230	65%

Marktækur munur er á hópum; * $p < 0,05$, ** $p < 0,01$, *** $p < 0,001$

óg merkir að gögnin uppfylltu ekki forsendur marktæktarprófs.

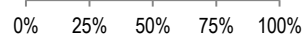
0% 25% 50% 75% 100%

Tafla 6. Ert þú meðlagsskyld/ur með barni/börnum sem ekki búa á heimilinu?

	Já	Nei	Fjöldi svara	Já
Heild	14%	86%	248	14%
Kyn^{ög}				
Karl	50%	50%	34	50%
Kona	8%	92%	214	8%
Aldur				
18-25 ára	16%	84%	31	16%
26-30 ára	10%	90%	50	10%
31-35 ára	23%	77%	61	23%
36-39 ára	9%	91%	106	9%
Búseta				
Höfuðborgarsvæði	13%	88%	136	13%
Landsbyggð	15%	85%	112	15%
Menntun^{***}				
Grunnskólanám / ekki lokið grunnskólanámi	23%	77%	115	23%
Verklegt nám á framhaldsskólastigi	9%	91%	46	9%
Bóklegt nám á framhaldsskólastigi	2%	98%	47	2%
Háskólanám	3%	97%	39	3%
Starf fyrir örorku				
Var í starfi	10%	90%	119	10%
Var ekki í starfi	17%	83%	128	17%
Hjúskaparstaða^{***}				
Einhleyp(ur) / fráskilin(n)	21%	79%	122	21%
Hjónaband / sambúð	7%	93%	123	7%
Lífeyrir				
Örorkulífeyrir	16%	84%	106	16%
Endurhæfingarlífeyrir	12%	88%	142	12%
Tegund örorku				
Stoðkerfissjúkdómar	10%	90%	102	10%
Geðraskanir	16%	84%	146	16%
Fjárhagur^{***}				
Tekst að ná endum saman	3%	97%	95	3%
Mjög / frekar erfitt að ná endum saman	20%	80%	149	20%

Marktækur munur er á hópum; * $p < 0,05$, ** $p < 0,01$, *** $p < 0,001$

ög merkir að gögnin uppfylltu ekki forsendur marktæktarprófs.



Tafla 7. Hvað varstu gömul /gamall þegar þú áttir þitt fyrsta barn?

	16-19 ára	20-24 ára	25-29 ára	30-37 ára	Fjöldi svara	Meðalaldur
Heild	27%	43%	21%	10%	248	22,8
Kyn***						
Karl	0%	36%	42%	21%	33	26,2
Kona	31%	44%	17%	8%	215	22,3
Búseta						
Höfuðborgarsvæði	27%	41%	20%	12%	136	23,0
Landsbyggð	26%	46%	21%	7%	112	22,5
Menntun						
Grunnskólanám / ekki lokið grunnskólanámi	32%	47%	14%	7%	115	21,8
Verklegt nám á framhaldsskólastigi	20%	35%	33%	13%	46	24,5
Bóklegt nám á framhaldsskólastigi	25%	46%	19%	10%	48	22,7
Háskólanám	21%	37%	29%	13%	38	23,8
Starf fyrir örorku						
Var í starfi	23%	45%	20%	12%	120	23,1
Var ekki í starfi	29%	42%	21%	8%	127	22,5
Hjúskaparstaða						
Einhleyp(ur) / fráskilin(n)	29%	44%	19%	8%	122	22,6
Hjónaband / sambúð	25%	42%	21%	11%	123	23,0
Lífeyrir						
Örorkulífeyrir	25%	40%	25%	10%	106	23,1
Endurhæfingarlífeyrir	27%	46%	18%	9%	142	22,6
Tegund örorku						
Stoðkerfissjúkdómar	21%	50%	19%	9%	103	22,9
Geðraskanir	30%	38%	21%	10%	145	22,7
Fjárhagur						
Tekst að ná endum saman	28%	45%	19%	9%	94	22,5
Mjög / frekar erfitt að ná endum saman	27%	43%	20%	11%	150	22,9

Marktækur munur er á hópum; * $p < 0,05$, ** $p < 0,01$, *** $p < 0,001$

óg merkir að gögnin uppfylltu ekki forsendur marktæktarprófs.

0 10 20 30 40

Tafla 8. Búseta svarenda

	Höfuðborgarsvæðið	Landsbyggðin	Fjöldi svara	Höfuðborgarsvæðið
Heild	57%	43%	457	57%
Kyn				
Karl	57%	43%	138	57%
Kona	57%	43%	319	57%
Aldur				
18-25 ára	57%	43%	130	57%
26-30 ára	59%	41%	107	59%
31-35 ára	55%	45%	94	55%
36-39 ára	57%	43%	126	57%
Menntun				
Grunnskólanám / ekki lokið grunnskólanámi	57%	43%	242	57%
Verklegt nám á framhaldsskólastigi	51%	49%	78	51%
Bóklegt nám á framhaldsskólastigi	66%	34%	85	66%
Háskólanám	52%	48%	50	52%
Starf fyrir örorku				
Var í starfi	52%	48%	197	52%
Var ekki í starfi	61%	39%	252	61%
Hjúskaparstaða*				
Einhleyp(ur) / fráskilin(n)	60%	40%	307	60%
Hjónaband / sambúð	50%	50%	143	50%
Börn				
Á börn	55%	45%	249	55%
Á ekki börn	60%	40%	206	60%
Lífeyrir*				
Örorkulífeyrir	52%	48%	202	52%
Endurhæfingarlífeyrir	61%	39%	255	61%
Tegund örorku				
Stoðkerfissjúkdómar	50%	50%	129	50%
Geðraskanir	60%	40%	328	60%
Fjárhagur				
Tekst að ná endum saman	54%	46%	213	54%
Mjög / frekar erfitt að ná endum saman	60%	40%	230	60%

Marktækur munur er á hópum; * $p < 0,05$, ** $p < 0,01$, *** $p < 0,001$

óg merkir að gögnin uppfylltu ekki forsendur marktæktarprófs.

0% 25% 50% 75% 100%

Tafla 9. *Býrð þú í eigin húsnæði, leiguhúsnæði, sambýli, íbúðarkjarna eða hjá öðrum?*

	Eigin húsnæði	Leiguhúsnæði á almennum markaði	Leiguhúsnæði á vegum hins opinbera	Foreldrahúsi eða hjá ættingjum	Fjöldi svara	Foreldrahúsi eða hjá ættingjum
Heild	27%	36%	10%	27%	453	27%
Kyn***						
Karl	10%	33%	9%	49%	135	49%
Kona	34%	37%	10%	18%	318	18%
Aldur***						
18-25 ára	8%	34%	6%	52%	128	52%
26-30 ára	21%	45%	12%	22%	106	22%
31-35 ára	27%	41%	9%	23%	94	23%
36-39 ára	52%	26%	12%	10%	125	10%
Búseta*						
Höfuðborgarsvæði	21%	40%	11%	28%	258	28%
Landsbyggð	34%	31%	8%	26%	195	26%
Menntun***						
Grunnskólanám / ekki lokið grunnskólanámi	15%	39%	12%	34%	240	34%
Verklegt nám á framhaldsskólastigi	34%	29%	12%	25%	76	25%
Bóklegt nám á framhaldsskólastigi	32%	39%	8%	21%	85	21%
Háskólanám	66%	26%	0%	8%	50	8%
Starf fyrir örorku**						
Var í starfi	35%	37%	8%	20%	196	20%
Var ekki í starfi	21%	35%	11%	33%	250	33%
Hjúskaparstaða***						
Einhleyp(ur) / fráskilin(n)	11%	38%	13%	39%	306	39%
Hjónaband / sambúð	60%	32%	3%	4%	143	4%
Börn***						
Á börn	40%	37%	12%	11%	249	11%
Á ekki börn	11%	34%	7%	48%	204	48%
Lífeyrir						
Örorkulífeyrir	26%	32%	11%	32%	200	32%
Endurhæfingarlífeyrir	28%	40%	9%	24%	253	24%
Tegund örorku***						
Stoðkerfissjúkdómar	41%	34%	6%	18%	128	18%
Geðraskanir	21%	37%	11%	31%	325	31%
Fjárhagur***						
Tekst að ná endum saman	31%	28%	6%	35%	213	35%
Mjög / frekar erfitt að ná endum saman	24%	44%	14%	19%	229	19%

Marktækur munur er á hópum; * $p < 0,05$, ** $p < 0,01$, *** $p < 0,001$
óg merkir að gögnin uppfylltu ekki forsendur marktæktarprófs.

0% 25% 50% 75% 100%

Tafla 10. Hvað lýsir best fjárhagslegri afkomu heimilisins þessa dagana?

	Heimilið kemst vel af	Það tekst að ná endum saman	Það er frekar erfitt að láta enda ná saman	Það er mjög erfitt að láta enda ná saman	Fjöldi svara	Frekar eða mjög erfitt að láta enda ná saman
Heild	17%	31%	30%	22%	443	52%
Kyn						
Karí	20%	30%	28%	22%	130	50%
Kona	15%	32%	31%	21%	313	53%
Aldur***						
18-25 ára	31%	35%	18%	17%	124	35%
26-30 ára	10%	30%	40%	21%	105	61%
31-35 ára	11%	33%	35%	22%	92	57%
36-39 ára	13%	29%	31%	27%	122	58%
Búseta						
Höfuðborgarsvæði	16%	29%	31%	24%	252	55%
Landsbyggð	17%	35%	29%	19%	191	48%
Menntun						
Grunnskólanám / ekki lokið grunnskólanámi	16%	30%	30%	23%	233	54%
Verklegt nám á framhaldsskólastigi	19%	30%	28%	23%	74	51%
Böklegt nám á framhaldsskólastigi	13%	32%	33%	22%	85	55%
Háskólanám	22%	41%	24%	12%	49	37%
Starf fyrir örorku						
Var í starfi	13%	35%	30%	22%	193	52%
Var ekki í starfi	19%	29%	31%	21%	243	52%
Hjúskaparstaða						
Einhleyp(ur) / fráskilin(n)	16%	31%	29%	23%	298	52%
Hjónaband / sambúð	18%	33%	32%	18%	141	50%
Börn***						
Á börn	11%	28%	38%	23%	245	61%
Á ekki börn	24%	35%	21%	20%	198	40%
Lífeyrir						
Örorkulífeyrir	15%	34%	25%	26%	194	51%
Endurhæfingarlífeyrir	18%	29%	34%	18%	249	53%
Tegund örorku						
Stoðkerfissjúkdómar	14%	26%	38%	23%	128	60%
Geðraskanir	18%	34%	27%	21%	315	49%

Marktækur munur er á hópum; * $p < 0,05$, ** $p < 0,01$, *** $p < 0,001$
 óg merkir að gögnin uppfylltu ekki forsendur marktæktarprófs.

0% 25% 50% 75% 100%

Tafla 11. Ástæða örorku- eða endurhæfingarlífeyris

	Stoðkerfissjúðkómur	Geðraskamir	Fjöldi svara	Stoðkerfissjúðkómur
Heild	28%	72%	457	28%
Kyn**				
Karl	18%	82%	138	18%
Kona	33%	67%	319	33%
Aldur***				
18-25 ára	14%	86%	130	14%
26-30 ára	18%	82%	107	18%
31-35 ára	33%	67%	94	33%
36-39 ára	48%	52%	126	48%
Búseta				
Höfuðborgarsvæði	25%	75%	261	25%
Landsbyggð	33%	67%	196	33%
Menntun**				
Grunnskólanám / ekki lokið grunnskólanámi	21%	79%	242	21%
Verklegt nám á framhaldsskólastigi	36%	64%	78	36%
Bóklegt nám á framhaldsskólastigi	32%	68%	85	32%
Háskólanám	44%	56%	50	44%
Starf fyrir örorku***				
Var í starfi	37%	63%	197	37%
Var ekki í starfi	22%	78%	252	22%
Hjúskaparstaða***				
Einhleyp(ur) / fráskilin(n)	21%	79%	307	21%
Hjónaband / sambúð	44%	56%	143	44%
Börn***				
Á börn	41%	59%	249	41%
Á ekki börn	13%	87%	206	13%
Lífeyrir				
Örorkulífeyrir	29%	71%	202	29%
Endurhæfingarlífeyrir	28%	72%	255	28%
Fjárhagur*				
Tekst að ná endum saman	24%	76%	213	24%
Mjög / frekar erfitt að ná endum saman	33%	67%	230	33%

Marktækur munur er á hópum; * $p < 0,05$, ** $p < 0,01$, *** $p < 0,001$

óg merkir að gögnin uppfylltu ekki forsendur marktæktarprófs.

0% 25% 50% 75% 100%

Stuðningur í aðdraganda

Tafla 12. Hefur þú heimilislækni eða sérfræðilækni sem þú þekkir með nafni?

	Heimilislækni	Sérfræðilækni	Nei	Fjöldi	Heimilislækni
Heild	67%	55%	15%	457	67%
Kyn					
Karl	61%	56%	16%	138	61%
Kona	69%	55%	15%	319	69%
Aldur			*		
18-25 ára	62%	48%	22%	130	62%
26-30 ára	66%	53%	14%	107	66%
31-35 ára	64%	60%	15%	94	64%
36-39 ára	74%	61%	10%	126	74%
Búseta					
Höfuðborgarsvæði	69%	54%	16%	261	69%
Landsbyggð	64%	57%	15%	196	64%
Menntun		*			
Grunnskólanám / ekki lokið grunnskólanámi	64%	51%	18%	242	64%
Verklegt nám á framhaldsskólastigi	65%	49%	19%	78	65%
Bóklegt nám á framhaldsskólastigi	72%	64%	9%	85	72%
Háskólanám	70%	74%	8%	50	70%
Starf fyrir örorku		*	*		
Var í starfi	70%	61%	11%	197	70%
Var ekki í starfi	64%	50%	19%	252	64%
Hjúskaparstaða					
Einhleyp(ur) / fráskilin(n)	64%	53%	16%	307	64%
Hjónaband / sambúð	71%	61%	14%	143	71%
Börn					
Á börn	69%	56%	14%	249	69%
Á ekki börn	64%	55%	17%	206	64%
Lífeyrir	*	*			
Örorkulífeyrir	61%	61%	15%	202	61%
Endurhæfingarlífeyrir	71%	51%	16%	255	71%
Tegund örorku					
Stoðkerfissjúkdómar	73%	56%	14%	129	73%
Geðraskanir	64%	55%	16%	328	64%
Fjárhagur					
Tekst að ná endum saman	67%	58%	12%	213	67%
Mjög / frekar erfitt að ná endum saman	67%	53%	18%	230	67%

Svarendur merktu við allt sem við átti

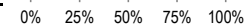
0% 25% 50% 75% 100%

Tafla 13. Hvert leitaðir þú fyrrst eftir aðstoð þegar þér fór að líða illa?

	Heilsugæslu	Sérfræðilæknis	Geðdeildar	Félagsþjónustu	Skólans	Annað	Fjöldi svara	Heilsugæslu
Heild	52%	14%	14%	8%	1%	11%	444	52%
Kyn ^{ög (***)}								
Karl	34%	16%	22%	7%	1%	20%	135	34%
Kona	60%	13%	11%	8%	1%	7%	309	60%
Aldur ^{ög (***)}								
18-25 ára	34%	20%	22%	7%	0%	17%	121	34%
26-30 ára	45%	13%	16%	10%	2%	13%	105	45%
31-35 ára	61%	14%	15%	3%	0%	6%	93	61%
36-39 ára	69%	10%	5%	10%	1%	6%	125	69%
Búseta ^{ög (**)}								
Höfuðborgarsvæði	47%	14%	17%	10%	0%	12%	251	47%
Landsbyggð	59%	14%	11%	6%	1%	10%	193	59%
Menntun ^{ög (**)}								
Grunnskólanám / ekki lokið grunnskólanámi	45%	15%	16%	10%	1%	13%	237	45%
Verklegt nám á framhaldsskólastigi	53%	14%	14%	8%	0%	11%	73	53%
Bóklegt nám á framhaldsskólastigi	60%	13%	15%	5%	0%	7%	82	60%
Háskólanám	72%	12%	6%	2%	2%	6%	50	72%
Starf fyrir örorku ^{ög (-)}								
Var í starfi	58%	12%	14%	5%	1%	9%	195	58%
Var ekki í starfi	46%	16%	15%	10%	1%	12%	241	46%
Hjúskaparstaða ^{ög (***)}								
Einhleyp(ur) / fráskilin(n)	44%	16%	19%	10%	0%	12%	295	44%
Hjónaband / sambúð	68%	11%	6%	4%	1%	9%	142	68%
Börn ^{ög (***)}								
Á börn	66%	11%	10%	6%	0%	6%	248	66%
Á ekki börn	34%	19%	20%	10%	1%	16%	194	34%
Lífeyrir ^{ög (-)}								
Ororkulífeyrir	54%	15%	14%	7%	1%	10%	191	54%
Endurhæfingarlífeyrir	51%	14%	15%	9%	1%	11%	253	51%
Tegund örorku ^{ög (***)}								
Stoðkerfissjúkdómar	74%	13%	2%	5%	0%	6%	126	74%
Geðraskanir	43%	14%	19%	9%	1%	13%	318	43%
Fjárhagur ^{ög (-)}								
Tekst að ná endum saman	50%	16%	12%	9%	1%	13%	205	50%
Mjög / frekar erfitt að ná endum saman	53%	13%	17%	7%	0%	9%	227	53%

Marktækur munur er á höpum; *p < 0,05, **p < 0,01, ***p < 0,001. Óg merkir að gögnin uppfylltu ekki forsendur marktæktaprófs.

Flokkarnir Heilsugæslu og Sérfræðilæknis annars vegar og Félagsþjónustu, Skólans, Geðdeildar, Sálfræðings, Bráðamóttöku, Sjúkrahúsins Vogs, Starfsendurhæfingar og Annað hins vegar voru sameinaðir í tölfræðivinnslu og er marktækt táknuð innan sviga.



Tafla 14. Vinsamlegast merktu við þá fagaðila sem þú fékkst stuðning frá áður en þú fékkst endurhæfingar- eða örorkulífeyri

	Heimilislækni	Sérfræðilækni	Sálfræðingi	Félagsráðgjafa	Hjúkrunarfr. / geðhjúkrunarfr.	Iðjubjálfa	Annað - Sjúkraþjálfara	Annað - Virk	Annað	Fjöldi	Heimilislækni
Heild	65%	54%	40%	39%	21%	17%	7%	6%	5%	443	65%
Kyn	*			*							
Karl	56%	61%	45%	48%	26%	17%	4%	3%	6%	132	56%
Kona	68%	50%	38%	35%	19%	17%	9%	7%	5%	311	68%
Aldur		*		***	***	*		*			
18-25 ára	57%	59%	45%	50%	28%	22%	4%	1%	6%	122	57%
26-30 ára	65%	57%	40%	50%	29%	23%	7%	8%	4%	105	65%
31-35 ára	73%	57%	38%	30%	21%	15%	11%	10%	5%	92	73%
36-39 ára	67%	43%	37%	25%	8%	10%	8%	7%	5%	124	67%
Búseta				***							
Höfuðborgarsvæði	62%	56%	43%	47%	24%	18%	8%	5%	5%	251	62%
Landsbyggð	69%	50%	37%	29%	17%	16%	7%	7%	5%	192	69%
Menntun				*				og	og		
Grunnskólanám / ekki lokið grunnskólanámi	63%	49%	38%	45%	19%	18%	6%	4%	6%	233	63%
Verklegt nám á framhaldsskólastigi	73%	52%	34%	32%	16%	15%	10%	5%	1%	73	73%
Böklegt nám á framhaldsskólastigi	65%	62%	45%	36%	31%	21%	11%	12%	1%	85	65%
Háskólanám	60%	60%	50%	24%	18%	12%	6%	6%	14%	50	60%
Starf fyrir örorku				*							
Var í starfi	69%	58%	41%	33%	19%	18%	6%	8%	3%	192	69%
Var ekki í starfi	62%	50%	39%	44%	22%	16%	8%	5%	7%	244	62%
Hjúskaparstaða			*	***	*	**					
Einhleyp(ur) / fráskilin(n)	63%	55%	44%	47%	24%	21%	7%	5%	5%	296	63%
Hjónaband / sambúð	69%	50%	32%	24%	15%	9%	8%	8%	4%	141	69%
Börn	**	*	**	**	***	**					
Á börn	72%	48%	33%	32%	14%	13%	9%	7%	4%	246	72%
Á ekki börn	56%	60%	49%	48%	29%	24%	5%	4%	6%	195	56%
Lífeyrir				**							
Örorkulífeyrir	64%	58%	40%	30%	20%	17%	7%	6%	3%	193	64%
Endurhæfingarlífeyrir	65%	50%	40%	46%	22%	18%	7%	6%	6%	250	65%
Tegund örorku	**		***	***	**		***		*		
Stoðkerfissjúkdómar	76%	57%	26%	18%	13%	15%	14%	8%	2%	127	76%
Geðraskanir	60%	52%	46%	47%	24%	18%	4%	5%	6%	316	60%
Fjárhagur			*								
Tekst að ná endum saman	66%	55%	46%	40%	21%	16%	6%	4%	4%	209	66%
Mjög / frekar erfitt að ná endum saman	65%	53%	36%	39%	20%	19%	8%	7%	5%	225	65%

Svarendur merktu við allt sem við átti

0% 25% 50% 75% 100%

Tafla 15. Hversu mikinn eða lítinn stuðning fékkst þú frá fagaðilum áður en þú fékkst endurhæfingar- eða örorkulífeyri?

	Mjög mikinn stuðning	Frekar mikinn stuðning	Hvorki mikinn né lítinn stuðning	Frekar lítinn stuðning	Mjög lítinn eða engan stuðning	Fjöldi svara	Lítinn eða engan stuðning
Heild	20%	31%	18%	15%	16%	441	31%
Kyn							
Karl	16%	36%	16%	17%	15%	131	32%
Kona	22%	29%	19%	14%	17%	310	30%
Aldur							
18-25 ára	16%	32%	23%	16%	13%	124	29%
26-30 ára	19%	33%	16%	17%	15%	103	32%
31-35 ára	22%	32%	16%	13%	17%	92	30%
36-39 ára	23%	29%	16%	11%	20%	122	32%
Búseta							
Höfuðborgarsvæði	20%	32%	19%	14%	15%	251	29%
Landsbyggð	19%	31%	17%	15%	18%	190	33%
Menntun							
Grunnskólanám / ekki lokið grunnskólanámi	17%	31%	20%	17%	15%	231	32%
Verklegt nám á framhaldsskólastigi	21%	26%	18%	14%	20%	76	34%
Bóklegt nám á framhaldsskólastigi	18%	35%	18%	12%	17%	83	29%
Háskólanám	35%	37%	8%	4%	16%	49	20%
Starf fyrir örorku							
Var í starfi	22%	28%	18%	14%	17%	190	31%
Var ekki í starfi	18%	33%	18%	15%	16%	243	31%
Hjúskaparstaða							
Einhleyp(ur) / fráskilin(n)	19%	30%	20%	16%	16%	296	31%
Hjónaband / sambúð	23%	33%	14%	12%	19%	138	30%
Börn							
Á börn	20%	29%	18%	15%	18%	240	33%
Á ekki börn	20%	34%	19%	13%	15%	199	28%
Lífeyrir							
Örorkulífeyrir	19%	30%	15%	16%	20%	192	35%
Endurhæfingarlífeyrir	20%	32%	20%	14%	14%	249	27%
Tegund örorku							
Stoðkerfissjúkdómar	16%	32%	19%	12%	21%	125	33%
Geðraskanir	22%	31%	17%	16%	15%	316	30%
Fjárhagur**							
Tekst að ná endum saman	23%	37%	19%	11%	11%	208	22%
Mjög / frekar erfitt að ná endum saman	18%	26%	17%	17%	21%	219	38%

Marktækur munur er á hópum; * $p < 0,05$, ** $p < 0,01$, *** $p < 0,001$
óg merkir að gögnin uppfylltu ekki forsendur marktæktarprófs.

0% 25% 50% 75% 100%

Tafla 16. Hversu mikinn eða lítinn stuðning fékkst þú frá fjölskyldu eða vinum áður en þú fékkst endurhæfingar- eða örorkulífeyri?

	Mjög mikinn stuðning	Frekar mikinn stuðning	Hvorki mikinn né lítinn stuðning	Frekar lítinn stuðning	Mjög lítinn eða engan stuðning	Fjöldi svara	Litinn eða engan stuðning
Heild	37%	28%	13%	11%	10%	454	21%
Kyn							
Karl	42%	30%	12%	7%	8%	137	15%
Kona	35%	27%	14%	13%	11%	317	24%
Aldur							
18-25 ára	42%	25%	15%	11%	8%	130	19%
26-30 ára	38%	29%	16%	8%	8%	106	17%
31-35 ára	39%	25%	12%	13%	11%	92	24%
36-39 ára	31%	33%	11%	13%	12%	126	25%
Búseta							
Höfuðborgarsvæði	35%	27%	14%	12%	12%	259	24%
Landsbyggð	41%	29%	13%	10%	7%	195	17%
Menntun							
Grunnskólanám / ekki lokið grunnskólanámi	36%	30%	14%	11%	10%	240	21%
Verklegt nám á framhaldsskólastigi	44%	24%	12%	8%	13%	78	21%
Bóklegt nám á framhaldsskólastigi	40%	21%	17%	11%	11%	84	21%
Háskólanám	30%	38%	10%	16%	6%	50	22%
Starf fyrir örorku							
Var í starfi	36%	30%	14%	13%	8%	196	20%
Var ekki í starfi	39%	26%	12%	10%	12%	250	22%
Hjúskaparstaða*							
Einhleyp(ur) / fráskilin(n)	38%	27%	13%	9%	13%	304	21%
Hjónaband / sambúð	36%	29%	14%	15%	5%	143	20%
Börn							
Á börn	34%	29%	13%	13%	11%	247	24%
Á ekki börn	41%	27%	14%	8%	9%	205	18%
Lífeyrir*							
Örorkulífeyrir	43%	21%	14%	11%	12%	200	23%
Endurhæfingarlífeyrir	33%	34%	13%	11%	8%	254	20%
Tegund örorku							
Stoðkerfissjúkdómar	36%	26%	12%	12%	12%	129	25%
Geðraskanir	38%	29%	14%	11%	9%	325	20%
Fjárhagur**							
Tekst að ná endum saman	37%	33%	14%	11%	5%	213	16%
Mjög / frekar erfitt að ná endum saman	37%	22%	14%	12%	15%	227	26%

Marktækur munur er á hópum; * $p < 0,05$, ** $p < 0,01$, *** $p < 0,001$

óg merkir að gögnin uppfylltu ekki forsendur marktæktarprófs.

0% 25% 50% 75% 100%

Tafla 17. Hvers konar tekjur varst þú með áður en þú fékkst endurhæfingar- eða örorkulífeyri?

	Atvinnutekjur	Fjárhagsaðstoð sveitarfélaganna	Fjárhagslegur stuðningur frá fjölskyldu	Sjúkradagpeninga	Sjúkrasjóður stéttarfélags	Atvinnuleysisbætur	Fæðingarstyrkur / fæðingarorlof	Námslán	Annað	Fjöldi	Atvinnutekjur
Heild	48%	32%	32%	28%	21%	19%	13%	9%	3%	446	48%
Kyn			**	*		*	***	*			
Karl	47%	35%	43%	20%	16%	25%	3%	4%	3%	135	47%
Kona	48%	31%	27%	31%	23%	16%	18%	11%	3%	311	48%
Aldur		***	***	*	**		**				
18-25 ára	43%	43%	46%	18%	11%	12%	4%	4%	2%	122	43%
26-30 ára	41%	43%	31%	25%	17%	18%	19%	11%	3%	105	41%
31-35 ára	56%	24%	34%	33%	33%	24%	21%	11%	3%	94	56%
36-39 ára	52%	18%	17%	35%	25%	22%	11%	10%	3%	125	52%
Búseta											
Höfuðborgarsvæði	46%	36%	34%	27%	19%	16%	12%	9%	3%	256	46%
Landsbyggð	50%	27%	29%	29%	24%	23%	15%	9%	3%	190	50%
Menntun	**	***		**	*		***				
Grunnskólanám / ekki lokið grunnskólanámi	41%	43%	34%	21%	17%	20%	12%	3%	2%	236	41%
Verklegt nám á framhaldsskólastigi	53%	27%	35%	35%	32%	18%	16%	8%	4%	74	53%
Bóklegt nám á framhaldsskólastigi	61%	19%	29%	29%	21%	19%	11%	15%	5%	84	61%
Háskólanám	52%	6%	22%	44%	24%	14%	18%	26%	4%	50	52%
Starf fyrir örorku	***	***	***	***	***				*		
Var í starfi	76%	20%	29%	38%	32%	16%	14%	8%	3%	195	76%
Var ekki í starfi	25%	42%	34%	20%	13%	22%	13%	10%	3%	244	25%
Hjúskaparstaða		***	***	**	*		*				
Einhleyp(ur) / fráskilin(n)	45%	40%	40%	23%	17%	20%	10%	8%	3%	299	45%
Hjónaband / sambúð	55%	16%	16%	37%	28%	15%	19%	11%	3%	140	55%
Börn		*	***				***				
Á börn	48%	27%	21%	31%	22%	17%	24%	10%	3%	246	48%
Á ekki börn	47%	38%	46%	23%	19%	21%	0%	8%	3%	198	47%
Lífeyrir		***		*		*			*		
Örorkulífeyrir	52%	23%	33%	22%	18%	24%	13%	11%	2%	194	52%
Endurhæfingarlífeyrir	44%	39%	31%	32%	23%	15%	13%	7%	4%	252	44%
Tegund örorku	***	***		**	*						
Stoðkerfisjúkdómar	62%	16%	22%	34%	29%	15%	16%	11%	2%	129	62%
Geðraskanir	42%	39%	36%	25%	18%	21%	12%	8%	3%	317	42%
Fjárhagur		*									
Tekst að ná endum saman	47%	26%	35%	26%	17%	20%	12%	10%	3%	207	47%
Mjög / frekar erfitt að ná endum saman	50%	38%	28%	28%	24%	17%	15%	8%	3%	226	50%

Svarendur merktu við allt sem við átti

0% 25% 50% 75% 100%

Staða í dag

Tafla 18. Færð þú örorku- eða endurhæfingarlífeyri?

	Örorkulífeyrir	Endurhæfingarlífeyrir	Fjöldi svara	Endurhæfingarlífeyrir
Heild	44%	56%	457	56%
Kyn				
Karl	45%	55%	138	55%
Kona	44%	56%	319	56%
Aldur**				
18-25 ára	43%	57%	130	57%
26-30 ára	30%	70%	107	70%
31-35 ára	55%	45%	94	45%
36-39 ára	49%	51%	126	51%
Búseta*				
Höfuðborgarsvæði	40%	60%	261	60%
Landsbyggð	49%	51%	196	51%
Menntun**				
Grunnskólanám / ekki lokið grunnskólanámi	37%	63%	242	63%
Verklegt nám á framhaldsskólastigi	60%	40%	78	40%
Bóklegt nám á framhaldsskólastigi	47%	53%	85	53%
Háskólanám	52%	48%	50	48%
Starf fyrir örorku				
Var í starfi	47%	53%	197	53%
Var ekki í starfi	42%	58%	252	58%
Hjúskaparstaða				
Einhleyp(ur) / fráskilin(n)	44%	56%	307	56%
Hjónaband / sambúð	45%	55%	143	55%
Börn				
Á börn	43%	57%	249	57%
Á ekki börn	46%	54%	206	54%
Tegund örorku				
Stoðkerfissjúkdómar	45%	55%	129	55%
Geðraskanir	44%	56%	328	56%
Fjárhagur				
Tekst að ná endum saman	45%	55%	213	55%
Mjög / frekar erfitt að ná endum saman	43%	57%	230	57%

Marktækur munur er á hópum; * $p < 0,05$, ** $p < 0,01$, *** $p < 0,001$
óg merkir að gögnin uppfylltu ekki forsendur marktæktarprófs.

0% 25% 50% 75% 100%

Tafla 19. Fékkst þú endurhæfingarlífeyri áður en þú byrjaðir að fá örorkulífeyri?

	Já	Nei	Fjöldi svara	Já
Heild	69%	31%	197	69%
Kyn				
Karl	54%	46%	60	54%
Kona	75%	25%	212	75%
Aldur				
18-25 ára	46%	54%	51	46%
26-30 ára	73%	27%	48	73%
31-35 ára	76%	24%	74	76%
36-39 ára	82%	18%	100	82%
Búseta*				
Höfuðborgarsvæði	68%	32%	140	68%
Landsbyggð	70%	30%	132	70%
Menntun*				
Grunnskólanám / ekki lokið grunnskólanámi	65%	35%	116	65%
Verklegt nám á framhaldsskólastigi	64%	36%	58	64%
Bóklegt nám á framhaldsskólastigi	84%	16%	62	84%
Háskólanám	69%	31%	36	69%
Starf fyrir örorku				
Var í starfi	73%	27%	132	73%
Var ekki í starfi	67%	33%	136	67%
Hjúskaparstaða				
Einhleyp(ur) / fráskilin(n)	65%	35%	170	65%
Hjónaband / sambúð	77%	23%	100	77%
Börn				
Á börn	79%	21%	166	79%
Á ekki börn	57%	43%	104	57%
Tegund örorku				
Stoðkerfissjúkdómur	77%	23%	88	77%
Geðraskanir	66%	34%	184	66%
Fjárhagur***				
Tekst að ná endum saman	65%	35%	118	65%
Mjög / frekar erfitt að ná endum saman	74%	26%	146	74%

Marktækur munur er á hópum; * $p < 0,05$, ** $p < 0,01$, *** $p < 0,001$
 óg merkir að gögnin uppfylltu ekki forsendur marktektarprófs.

0% 25% 50% 75% 100%

Tafla 20. Hvernig metur þú almennt líkamlega heilsu þína nú?

	Mjög góð	Frekar góð	Sæmileg	Léleg	Fjöldi svara	Sæmileg eða léleg
Heild	8%	19%	39%	35%	452	73%
Kyn***						
Karl	14%	24%	40%	22%	137	62%
Kona	5%	17%	38%	40%	315	78%
Aldur***						
18-25 ára	10%	28%	40%	22%	127	62%
26-30 ára	11%	22%	36%	30%	107	66%
31-35 ára	5%	13%	43%	39%	93	82%
36-39 ára	5%	11%	36%	48%	125	84%
Búseta						
Höfuðborgarsvæði	10%	20%	38%	33%	258	71%
Landsbyggð	6%	18%	40%	37%	194	77%
Menntun						
Grunnskólanám / ekki lokið grunnskólanámi	8%	20%	40%	32%	241	72%
Verklegt nám á framhaldsskólastigi	9%	18%	34%	38%	76	72%
Bóklegt nám á framhaldsskólastigi	8%	17%	41%	34%	83	75%
Háskólanám	4%	20%	34%	42%	50	76%
Starf fyrir örorku**						
Var í starfi	6%	12%	42%	40%	196	83%
Var ekki í starfi	10%	24%	36%	30%	249	66%
Hjúskaparstaða**						
Einhleyp(ur) / fráskilin(n)	10%	21%	40%	29%	302	69%
Hjónaband / sambúð	4%	14%	36%	46%	143	82%
Börn***						
Á börn	4%	15%	39%	42%	247	81%
Á ekki börn	13%	24%	38%	25%	203	64%
Lífeyrir**						
Örorkulífeyrir	7%	12%	38%	43%	198	81%
Endurhæfingarlífeyrir	9%	24%	39%	28%	254	67%
Tegund örorku***						
Stoðkerfissjúkdómar	0%	10%	35%	54%	127	90%
Geðraskanir	11%	22%	40%	27%	325	67%
Fjárhagur**						
Tekst að ná endum saman	11%	23%	38%	28%	213	66%
Mjög / frekar erfiitt að ná endum saman	6%	14%	40%	40%	226	80%

Marktækur munur er á hópum; * $p < 0,05$, ** $p < 0,01$, *** $p < 0,001$

óg merkir að gögnin uppfylltu ekki forsendur marktæktarprófs.

0% 25% 50% 75% 100%

Tafla 21. Hvernig metur þú almennt andlega heilsu þína nú?

	Mjög góð	Frekar góð	Sæmileg	Léleg	Fjöldi svara	Sæmileg eða léleg
Heild	8%	21%	46%	26%	455	71%
Kyn						
Karl	10%	20%	49%	20%	137	69%
Kona	7%	21%	44%	28%	318	72%
Aldur						
18-25 ára	11%	18%	45%	26%	128	71%
26-30 ára	7%	21%	45%	27%	107	72%
31-35 ára	6%	27%	47%	20%	94	67%
36-39 ára	6%	19%	46%	29%	126	75%
Búseta						
Höfuðborgarsvæði	9%	21%	46%	24%	261	70%
Landsbyggð	7%	20%	45%	28%	194	74%
Menntun						
Grunnskólanám / ekki lokið grunnskólanámi	7%	19%	45%	29%	241	74%
Verklegt nám á framhaldsskólastigi	9%	19%	48%	23%	77	71%
Bóklegt nám á framhaldsskólastigi	6%	21%	47%	26%	85	73%
Háskólanám	14%	30%	42%	14%	50	56%
Starf fyrir örorku						
Var í starfi	9%	18%	45%	28%	197	74%
Var ekki í starfi	8%	23%	47%	23%	251	70%
Hjúskaparstaða						
Einhleyp(ur) / fráskilin(n)	7%	19%	47%	27%	305	74%
Hjónaband / sambúð	10%	24%	43%	22%	143	65%
Börn						
Á börn	8%	18%	45%	29%	249	74%
Á ekki börn	8%	24%	46%	23%	204	68%
Lífeyrir						
Örorkulífeyrir	9%	18%	46%	28%	200	74%
Endurhæfingarlífeyrir	7%	23%	46%	24%	255	70%
Tegund örorku						
Stoðkerfissjúkdómar	11%	21%	44%	24%	129	68%
Geðraskanir	7%	21%	46%	26%	326	73%
Fjárhagur**						
Tekst að ná endum saman	10%	26%	46%	18%	213	64%
Mjög / frekar erfitt að ná endum saman	6%	17%	46%	32%	229	78%

Marktækur munur er á hópum; * $p < 0,05$, ** $p < 0,01$, *** $p < 0,001$

óg merkir að gögnin uppfylltu ekki forsendur marktæktarprófs.

0% 25% 50% 75% 100%

Tafla 22. Ég er alltaf bjartsýn/n á framtíð mína

	Mjög sammála	Frekar sammála	Hvorki sammála né ósammála	Frekar ósammála	Mjög ósammála	Fjöldi svara	Mjög eða frekar sammála
Heild	9%	36%	20%	25%	10%	452	45%
Kyn*							
Karl	10%	33%	18%	25%	13%	136	43%
Kona	8%	37%	21%	25%	9%	316	45%
Aldur							
18-25 ára	9%	39%	17%	25%	10%	127	47%
26-30 ára	10%	34%	16%	30%	10%	107	44%
31-35 ára	9%	29%	28%	29%	6%	94	37%
36-39 ára	7%	41%	20%	19%	13%	124	48%
Búseta							
Höfuðborgarsvæði	9%	34%	21%	27%	8%	259	43%
Landsbyggð	8%	38%	19%	22%	12%	193	47%
Menntun*							
Grunnskólanám / ekki lokið grunnskólanámi	6%	36%	22%	24%	12%	241	42%
Verklegt nám á framhaldsskólastigi	11%	37%	23%	21%	8%	75	48%
Böklegt nám á framhaldsskólastigi	10%	26%	19%	35%	11%	84	36%
Háskólanám	14%	52%	8%	22%	4%	50	66%
Starf fyrir örorku							
Var í starfi	9%	35%	22%	25%	10%	195	44%
Var ekki í starfi	9%	37%	19%	25%	10%	250	46%
Hjúskaparstaða*							
Einhleyp(ur) / fraskilin(n)	8%	32%	21%	25%	13%	302	40%
Hjónaband / sambúð	9%	45%	17%	25%	4%	143	54%
Börn							
Á börn	6%	41%	18%	24%	11%	247	47%
Á ekki börn	11%	30%	22%	27%	10%	203	41%
Lífeyrir							
Örorkulífeyrir	7%	32%	19%	29%	13%	199	39%
Endurhæfingarlífeyrir	10%	39%	21%	22%	8%	253	49%
Tegund örorku*							
Stoðkerfissjúkdómur	11%	44%	21%	16%	9%	128	55%
Geðraskanir	8%	33%	19%	29%	11%	324	41%
Fjárhagur***							
Tekst að ná endum saman	13%	40%	20%	22%	5%	210	54%
Mjög / frekar erfitt að ná endum saman	5%	33%	20%	28%	14%	229	38%

Marktækur munur er á hópum; * $p < 0,05$, ** $p < 0,01$, *** $p < 0,001$
óg merkir að gögnin uppfylltu ekki forsendur marktæktarprófs.

0% 25% 50% 75% 100%

Tafla 23. Almennt séð er ég mjög jákvæð/ur í eigin garð

	Mjög sammála	Frekar sammála	Hvorki sammála né ósammála	Frekar ósammála	Mjög ósammála	Fjöldi svara	Mjög eða frekar sammála
Heild	12%	39%	16%	25%	9%	450	51%
Kyn							
Karl	15%	42%	14%	19%	10%	136	57%
Kona	10%	38%	16%	27%	9%	314	48%
Aldur							
18-25 ára	12%	37%	17%	27%	8%	128	48%
26-30 ára	12%	32%	15%	29%	12%	107	44%
31-35 ára	12%	40%	16%	21%	11%	91	52%
36-39 ára	11%	47%	14%	23%	6%	124	58%
Búseta							
Höfuðborgarsvæði	11%	44%	14%	24%	9%	257	54%
Landsbyggð	13%	33%	18%	26%	9%	193	46%
Menntun							
Grunnskólanám / ekki lokið grunnskólanámi	9%	38%	18%	26%	9%	239	47%
Verklegt nám á framhaldsskólastigi	16%	44%	12%	23%	5%	75	60%
Böklegt nám á framhaldsskólastigi	13%	35%	17%	21%	14%	84	48%
Háskólanám	18%	40%	10%	28%	4%	50	58%
Starf fyrir örorku							
Var í starfi	11%	41%	13%	26%	8%	193	52%
Var ekki í starfi	13%	37%	17%	24%	9%	249	50%
Hjúskaparstaða							
Einhleyp(ur) / fraskilin(n)	10%	40%	16%	23%	10%	300	51%
Hjónaband / sambúð	15%	37%	15%	27%	6%	143	52%
Börn							
Á börn	11%	40%	15%	26%	9%	245	51%
Á ekki börn	13%	38%	17%	23%	9%	203	51%
Lífeyrir							
Ororkulífeyrir	13%	38%	17%	23%	10%	198	51%
Endurhæfingarlífeyrir	11%	40%	15%	27%	8%	252	50%
Tegund örorku**							
Stoðkerfissjúkdómar	16%	51%	12%	17%	4%	125	67%
Geðraskanir	10%	34%	17%	28%	11%	325	44%
Fjárhagur**							
Tekst að ná endum saman	15%	40%	17%	24%	4%	210	55%
Mjög / frekar erfitt að ná endum saman	9%	39%	14%	25%	13%	227	48%

Marktækur munur er á hópum; * $p < 0,05$, ** $p < 0,01$, *** $p < 0,001$
óg merkir að gögnin uppfylltu ekki forsendur marktæktarprófs.

0% 25% 50% 75% 100%

Tafla 24. Stundum líður mér eins og ég sé misheppnuð/misheppnaður

	Mjög sammála	Frekar sammála	Hvorki sammála né ósammála	Frekar ósammála	Mjög ósammála	Fjöldi svara	Mjög eða frekar sammála
Heild	20%	34%	12%	20%	15%	447	53%
Kyn							
Karl	11%	31%	13%	24%	21%	133	42%
Kona	23%	35%	11%	18%	12%	314	58%
Aldur							
18-25 ára	17%	35%	13%	19%	16%	127	53%
26-30 ára	21%	35%	14%	15%	14%	104	56%
31-35 ára	20%	35%	11%	22%	12%	93	56%
36-39 ára	20%	30%	10%	24%	16%	123	50%
Búseta							
Höfuðborgarsvæði	18%	35%	12%	23%	12%	257	53%
Landsbyggð	22%	32%	12%	16%	18%	190	54%
Menntun							
Grunnskólanám / ekki lokið grunnskólanámi	21%	35%	12%	18%	14%	236	56%
Verklegt nám á framhaldsskólastigi	16%	30%	16%	24%	14%	76	46%
Bóklegt nám á framhaldsskólastigi	17%	39%	12%	20%	12%	83	55%
Háskólanám	24%	26%	4%	24%	22%	50	50%
Starf fyrir öorku							
Var í starfi	19%	36%	9%	20%	16%	192	56%
Var ekki í starfi	19%	31%	14%	21%	15%	248	51%
Hjúskaparstaða							
Einhleyp(ur) / fráskilin(n)	22%	34%	12%	19%	13%	298	56%
Hjónaband / sambúð	15%	35%	11%	22%	18%	142	49%
Börn							
Á börn	22%	35%	11%	18%	13%	245	57%
Á ekki börn	17%	33%	13%	22%	17%	200	50%
Lífeyrir							
Örorkulífeyrir	21%	30%	14%	19%	16%	197	51%
Endurhæfingarlífeyrir	18%	37%	10%	21%	14%	250	55%
Tegund öorku**							
Stoðkerfissjúkdómar	14%	33%	12%	20%	20%	127	47%
Geðraskanir	22%	34%	12%	20%	13%	320	56%
Fjárhagur**							
Tekst að ná endum saman	16%	31%	11%	22%	20%	209	47%
Mjög / frekar erfitt að ná endum saman	23%	36%	13%	18%	10%	225	59%

Marktækur munur er á hópum; * $p < 0,05$, ** $p < 0,01$, *** $p < 0,001$
óg merkir að gögnin uppfylltu ekki forsendur marktæktarprófs.

0% 25% 50% 75% 100%


Skólaganga

Tafla 25. Ert þú í skóla eða námi núna?

	Já	Nei	Fjöldi svara	Já
Heild	27%	73%	456	27%
Kyn				
Karl	28%	72%	138	28%
Kona	27%	73%	318	27%
Aldur***				
18-25 ára	38%	62%	130	38%
26-30 ára	39%	61%	106	39%
31-35 ára	16%	84%	94	16%
36-39 ára	15%	85%	126	15%
Búseta*				
Höfuðborgarsvæði	31%	69%	261	31%
Landsbyggð	22%	78%	195	22%
Menntun				
Grunnskólanám / ekki lokið grunnskólanámi	29%	71%	241	29%
Verklegt nám á framhaldsskólastigi	26%	74%	78	26%
Bóklegt nám á framhaldsskólastigi	33%	67%	85	33%
Háskólanám	12%	88%	50	12%
Starf fyrir örorku				
Var í starfi	28%	72%	197	28%
Var ekki í starfi	27%	73%	252	27%
Hjúskaparstaða***				
Einhleyp(ur) / fráskilin(n)	32%	68%	306	32%
Hjónaband / sambúð	17%	83%	143	17%
Börn***				
Á börn	20%	80%	249	20%
Á ekki börn	36%	64%	205	36%
Lífeyrir**				
Örorkulífeyrir	19%	81%	201	19%
Endurhæfingarlífeyrir	33%	67%	255	33%
Tegund örorku				
Stoðkerfissjúkdómar	25%	75%	129	25%
Geðraskanir	28%	72%	327	28%
Fjárhagur				
Tekst að ná endum saman	30%	70%	212	30%
Mjög / frekar erfitt að ná endum saman	26%	74%	230	26%

Marktækur munur er á hópum; * $p < 0,05$, ** $p < 0,01$, *** $p < 0,001$

óg merkir að gögnin uppfylltu ekki forsendur marktæktarprófs.



Tafla 26. Í hvaða námi ert þú núna?

	Bóklegu námi á framhaldsskólastigi	Námi í gegnum endurhæfingu	Grunnnámi í háskóla	Starfsnámi á framhaldsskólastigi	lönnámi	Listnámi	Fjöldi svara	Bóklegu námi á framhaldsskólastigi
Heild	29%	23%	20%	17%	7%	5%	121	29%
Kyn^{ög (-)}								
Karl	32%	16%	16%	16%	16%	3%	37	32%
Kona	27%	26%	21%	17%	2%	6%	84	27%
Aldur^{ög (°)}								
18-25 ára	46%	21%	10%	15%	6%	2%	48	46%
26-30 ára	15%	30%	38%	8%	5%	5%	40	15%
31-35 ára	21%	7%	14%	43%	14%	0%	14	21%
36-39 ára	21%	26%	11%	21%	5%	16%	19	21%
Búseta^{ög (*)}								
Höfuðborgarsvæði	26%	31%	21%	11%	5%	5%	80	26%
Landsbyggð	34%	7%	17%	27%	10%	5%	41	34%
Starf fyrir örorku^{ög (-)}								
Var í starfi	26%	25%	23%	19%	4%	4%	53	26%
Var ekki í starfi	29%	23%	18%	15%	9%	6%	66	29%
Hjúskaparstaða^{ög (-)}								
Einhleyp(ur) / fráskilin(n)	29%	23%	17%	18%	8%	4%	95	29%
Hjónaband / sambúð	28%	20%	32%	12%	0%	8%	25	28%
Börn^{ög (-)}								
Á börn	26%	26%	18%	24%	2%	4%	50	26%
Á ekki börn	31%	21%	21%	11%	10%	6%	71	31%
Lífeyrir^{ög (*)}								
Örorkulífeyrir	23%	5%	33%	15%	10%	13%	39	23%
Endurhæfingarlífeyrir	32%	32%	13%	17%	5%	1%	82	32%
Tegund örorku^{ög (-)}								
Stoðkerfissjúkdómar	23%	10%	26%	26%	10%	6%	31	23%
Geðraskanir	31%	28%	18%	13%	6%	4%	90	31%
Fjárhagur^{ög (-)}								
Tekst að ná endum saman	27%	22%	24%	14%	6%	6%	63	27%
Mjög / frekar erfitt að ná endum saman	30%	25%	16%	19%	7%	4%	57	30%

Marktækur munur er á hópum; * $p < 0,05$, ** $p < 0,01$, *** $p < 0,001$. óg merkir að gögnin uppfylltu ekki forsendur marktæktarprófs.

0% 25% 50% 75% 100%

Tafla 27. Hófst þú nám í framhaldsskóla eftir að þú laukst grunnskóla?

	Já, lauk námi	Já, lauk námi og er í námi núna	Já, er í námi núna	Já, en hætti	Nei	Fjöldi svara	Mjög eða frekar ósammála
Heild	36%	12%	15%	32%	5%	456	32%
Kyn***							
Karl	21%	11%	17%	46%	5%	137	46%
Kona	42%	12%	15%	26%	6%	319	26%
Aldur***							
18-25 ára	14%	8%	30%	43%	5%	129	43%
26-30 ára	26%	21%	17%	34%	3%	107	34%
31-35 ára	46%	9%	7%	30%	9%	94	30%
36-39 ára	58%	10%	5%	21%	6%	126	21%
Búseta							
Höfuðborgarsvæði	35%	13%	18%	30%	4%	260	30%
Landsbyggð	37%	10%	11%	34%	8%	196	34%
Starf fyrir örorku*							
Var í starfi	42%	14%	13%	26%	4%	197	26%
Var ekki í starfi	31%	10%	17%	36%	7%	251	36%
Hjúskaparstaða***							
Einhleyp(ur) / fráskilin(n)	29%	13%	18%	35%	4%	306	35%
Hjónaband / sambúð	50%	8%	10%	24%	8%	143	24%
Börn***							
Á börn	45%	9%	11%	28%	7%	249	28%
Á ekki börn	24%	15%	20%	37%	3%	205	37%
Lífeyrir***							
Ororkulífeyrir	41%	15%	4%	33%	6%	202	33%
Endurhæfingarlífeyrir	31%	9%	24%	31%	5%	254	31%
Tegund örorku**							
Stoðkerfissjúkdómar	43%	16%	9%	26%	6%	129	26%
Geðraskanir	32%	10%	18%	35%	5%	327	35%
Fjárhagur							
Tekst að ná endum saman	38%	12%	18%	29%	3%	212	29%
Mjög / frekar erfitt að ná endum saman	33%	12%	13%	33%	8%	230	33%

Marktækur munur er á hópum; * $p < 0,05$, ** $p < 0,01$, *** $p < 0,001$
óg merkir að gögnin uppfylltu ekki forsendur marktæktarprófs.

0% 25% 50% 75% 100%

Tafla 28. Hverjar eru helstu ástæður þess að þú hættir í framhaldsskóla?

	Veikindi	Of erfitt nám	Námsörðugleikar	Leið illa í skólanum	Áhugaleysi í skóla	Fjölskylduáðstæður	Hafði ekki efni á því að vera í skóla	Byrjaði að vinna	Eignaðist barn	Neysla áfengis/vímuefna	Aðrar ástæður	Fjöldi svarenda	Veikindi
Heild	45%	29%	36%	39%	48%	16%	21%	36%	16%	16%	18%	146	45%
Kyn			*		**	**			***	*			
Karl	51%	30%	46%	43%	62%	5%	14%	38%	3%	24%	16%	63	51%
Kona	40%	28%	28%	36%	37%	25%	25%	35%	25%	10%	20%	83	40%
Aldur	*			*				***					
18-25 ára	63%	32%	35%	51%	49%	12%	16%	16%	11%	19%	16%	57	63%
26-30 ára	31%	23%	34%	43%	43%	17%	20%	40%	17%	14%	14%	35	31%
31-35 ára	29%	32%	32%	32%	61%	11%	32%	54%	18%	14%	21%	28	29%
36-39 ára	38%	27%	42%	15%	38%	31%	19%	58%	23%	12%	27%	26	38%
Búseta													
Höfuðborgarsvæði	47%	27%	32%	41%	53%	16%	24%	39%	16%	16%	16%	79	47%
Landsbyggð	42%	31%	40%	37%	42%	16%	16%	33%	15%	15%	21%	67	42%
Starf fyrir örorku							*	**					
Var í starfi	45%	32%	42%	38%	49%	23%	30%	53%	15%	9%	19%	53	45%
Var ekki í starfi	45%	27%	33%	40%	47%	13%	15%	27%	17%	19%	19%	89	45%
Hjúskaparstaða								*					
Einhleyp(ur) / fráskilin(n)	45%	26%	34%	40%	47%	15%	18%	30%	15%	15%	19%	110	45%
Hjónaband / sambúð	45%	36%	42%	39%	55%	24%	30%	52%	21%	18%	18%	33	45%
Börn	*			*		*		***					
Á börn	33%	28%	35%	29%	42%	23%	26%	42%	33%	16%	17%	69	33%
Á ekki börn	55%	30%	36%	48%	53%	10%	16%	31%	0%	16%	19%	77	55%
Lífeyrir													
Ororkulífeyrir	43%	31%	36%	37%	49%	10%	15%	30%	16%	15%	19%	67	43%
Endurhæfingarlífeyrir	46%	27%	35%	41%	47%	22%	25%	42%	15%	16%	18%	79	46%
Tegund örorku				**	**				**				
Stoðkerfissjúkdómar	41%	22%	38%	16%	22%	19%	28%	50%	31%	13%	19%	32	41%
Geðraskanir	46%	31%	35%	46%	55%	16%	18%	32%	11%	17%	18%	114	46%
Fjárhagur	*	*							*				
Tekst að ná endum saman	56%	21%	30%	40%	46%	13%	17%	30%	8%	17%	19%	63	56%
Mjög / frekar erfitt að ná endum saman	37%	37%	38%	37%	49%	21%	24%	43%	24%	16%	18%	76	37%

Svarendur merktu við allt sem við átti

0% 25% 50% 75% 100%

Tafla 29. Hversu gamall/gömul varst þú þegar þú hættir í skóla?

	13-15 ára	16-20 ára	21 árs eða eldri	Fjöldi svara	Meðalaldur
Heild	3%	84%	13%	136	18,0
Kyn					
Karl	7%	86%	7%	56	17,8
Kona	0%	83%	18%	80	18,2
Aldur**					
18-25 ára	4%	85%	11%	54	17,9
26-30 ára	0%	83%	17%	30	18,2
31-35 ára	4%	85%	11%	27	17,7
36-39 ára	4%	80%	16%	25	18,4
Búseta*					
Höfuðborgarsvæði	1%	85%	13%	75	18,4
Landsbyggð	5%	82%	13%	61	17,7
Starf fyrir örorku					
Var í starfi	4%	81%	15%	48	18,0
Var ekki í starfi	2%	87%	11%	85	18,0
Hjúskaparstaða*					
Einhleyp(ur) / fráskilin(n)	3%	87%	10%	101	17,8
Hjónaband / sambúð	3%	75%	22%	32	18,0
Börn*					
Á börn	3%	85%	12%	66	17,8
Á ekki börn	3%	83%	14%	70	18,3
Lífeyrir***					
Örorkulífeyrir	6%	84%	10%	62	18,2
Endurhæfingarlífeyrir	0%	84%	16%	74	18,0
Tegund örorku					
Stoðkerfissjúkdómar	3%	83%	14%	29	18,1
Geðraskanir	3%	84%	13%	107	18,0
Fjárhagur*					
Tekst að ná endum saman	5%	83%	12%	58	18,0
Mjög / frekar erfitt að ná endum saman	0%	85%	15%	72	18,0

Marktækur munur er á hópum; * $p < 0,05$, ** $p < 0,01$, *** $p < 0,001$
óg merkir að gögnin uppfylltu ekki forsendur marktæktarprófs.

0 5 10 15 20

Tafla 30. Ert þú sammála eða ósammála eftirfarandi fullyrðingum um upplifun þína af grunnskóla? – Mér gekk vel í skóla

	Mjög sammála	Frekar sammála	Hvorki sammála né ósammála	Frekar ósammála	Mjög ósammála	Fjöldi svara	Mjög eða frekar ósammála
Heild	21%	30%	10%	16%	23%	448	40%
Kyn*							
Karl	16%	28%	7%	19%	31%	134	49%
Kona	23%	30%	12%	15%	20%	314	35%
Aldur							
18-25 ára	16%	26%	13%	17%	29%	127	46%
26-30 ára	11%	36%	10%	19%	24%	106	42%
31-35 ára	27%	28%	8%	14%	23%	92	37%
36-39 ára	28%	29%	10%	15%	17%	123	33%
Búseta							
Höfuðborgarsvæði	22%	32%	10%	16%	20%	255	36%
Landsbyggð	19%	27%	10%	17%	27%	193	44%
Menntun***							
Grunnskólanám / ekki lokið grunnskólanámi	15%	25%	12%	16%	33%	239	49%
Verklegt nám á framhaldsskólastigi	12%	31%	9%	28%	19%	74	47%
Bóklegt nám á framhaldsskólastigi	26%	49%	6%	10%	10%	84	19%
Háskólanám	53%	20%	12%	10%	4%	49	14%
Starf fyrir örorku							
Var í starfi	22%	28%	8%	18%	24%	193	42%
Var ekki í starfi	19%	31%	13%	15%	23%	248	38%
Hjúskaparstaða**							
Einhleyp(ur) / fráskilin(n)	16%	30%	9%	18%	27%	299	45%
Hjónaband / sambúð	30%	30%	12%	13%	16%	142	29%
Börn							
Á börn	23%	26%	11%	15%	24%	245	39%
Á ekki börn	17%	34%	9%	17%	22%	201	40%
Lífeyrir							
Örorkulífeyrir	22%	30%	9%	17%	23%	194	40%
Endurhæfingarlífeyrir	20%	30%	11%	16%	24%	254	39%
Tegund örorku**							
Stoðkerfissjúkdómar	32%	26%	9%	13%	20%	127	33%
Geðraskanir	16%	31%	11%	18%	24%	321	42%
Fjárhagur**							
Tekst að ná endum saman	25%	31%	7%	19%	18%	211	37%
Mjög / frekar erfitt að ná endum saman	17%	29%	13%	13%	28%	225	41%

Marktækur munur er á hópum; * $p < 0,05$, ** $p < 0,01$, *** $p < 0,001$
óg merkir að gögnin uppfylltu ekki forsendur marktæktarprófs.

0% 25% 50% 75% 100%

Tafla 31. Ert þú sammála eða ósammála eftirfarandi fullyrðingum um upplifun þína af grunnskóla? – Ég hafði litla trú á mér í skóla

	Mjög sammála	Frekar sammála	Hvorki sammála né ósammála	Frekar ósammála	Mjög ósammála	Fjöldi svara	Mjög eða frekar sammála
Heild	29%	29%	10%	18%	14%	444	58%
Kyn							
Karl	22%	31%	10%	21%	15%	131	53%
Kona	32%	28%	10%	17%	13%	313	60%
Aldur*							
18-25 ára	36%	24%	14%	19%	7%	122	60%
26-30 ára	31%	33%	9%	20%	8%	104	63%
31-35 ára	27%	28%	8%	22%	16%	93	55%
36-39 ára	23%	31%	9%	14%	22%	125	54%
Búseta							
Höfuðborgarsvæði	27%	31%	8%	20%	14%	250	58%
Landsbyggð	32%	26%	12%	16%	13%	194	59%
Menntun***							
Grunnskólanám / ekki lokið grunnskólanámi	37%	27%	11%	17%	8%	236	64%
Verklegt nám á framhaldsskólastigi	29%	36%	11%	18%	7%	73	64%
Bóklegt nám á framhaldsskólastigi	18%	31%	10%	23%	18%	83	49%
Háskólanám	10%	26%	4%	20%	40%	50	36%
Starf fyrir örorku							
Var í starfi	31%	27%	9%	17%	15%	195	58%
Var ekki í starfi	28%	30%	10%	19%	12%	243	58%
Hjúskaparstaða*							
Einhleyp(ur) / fráskilin(n)	33%	28%	11%	18%	10%	295	61%
Hjónaband / sambúð	23%	30%	8%	18%	21%	142	53%
Börn**							
Á börn	27%	33%	8%	14%	17%	248	60%
Á ekki börn	32%	23%	12%	24%	9%	194	55%
Lífeyrir							
Örorkulífeyrir	27%	28%	10%	19%	16%	193	55%
Endurhæfingarlífeyrir	31%	29%	10%	18%	12%	251	60%
Tegund örorku**							
Stoðkerfissjúkdómar	23%	30%	9%	14%	23%	125	54%
Geðraskanir	32%	28%	10%	20%	10%	319	60%
Fjárhagur*							
Tekst að ná endum saman	24%	27%	11%	20%	18%	209	51%
Mjög / frekar erfitt að ná endum saman	35%	30%	9%	16%	10%	223	65%

Marktækur munur er á hópum; * $p < 0,05$, ** $p < 0,01$, *** $p < 0,001$

óg merkir að gögnin uppfylltu ekki forsendur marktæktarprófs.

0% 25% 50% 75% 100%

Tafla 32. Ert þú sammála eða ósammála eftirfarandi fullyrðingum um upplifun þína af grunnskóla? – Ég fann fyrir kvíða og/eða þunglyndi í skóla

	Mjög sammála	Frekar sammála	Hvorki sammála né ósammála	Frekar ósammála	Mjög ósammála	Fjöldi svara	Mjög eða frekar sammála
Heild	48%	26%	2%	9%	14%	444	74%
Kyn							
Karl	46%	26%	5%	11%	14%	133	71%
Kona	50%	26%	2%	9%	14%	311	75%
Aldur^{ög} (***)							
18-25 ára	63%	22%	5%	4%	6%	123	85%
26-30 ára	53%	31%	1%	8%	7%	105	85%
31-35 ára	46%	21%	1%	14%	18%	92	66%
36-39 ára	31%	28%	2%	13%	25%	124	60%
Búseta							
Höfuðborgarsvæði	46%	28%	3%	11%	13%	254	74%
Landsbyggð	51%	23%	2%	8%	16%	190	74%
Menntun^{ög} (***)							
Grunnskólanám / ekki lokið grunnskólanámi	56%	27%	3%	6%	7%	231	84%
Verklegt nám á framhaldsskólastigi	39%	20%	7%	14%	20%	76	59%
Bóklegt nám á framhaldsskólastigi	49%	27%	0%	8%	15%	85	76%
Háskólanám	24%	24%	0%	18%	34%	50	48%
Starf fyrir örorku							
Var í starfi	47%	22%	2%	12%	17%	196	69%
Var ekki í starfi	49%	29%	3%	7%	12%	242	78%
Hjúskaparstaða^{***}							
Einhleyp(ur) / fráskilin(n)	53%	29%	2%	7%	9%	295	81%
Hjónaband / sambúð	41%	19%	1%	14%	24%	143	60%
Börn^{**}							
Á börn	41%	27%	2%	12%	18%	242	69%
Á ekki börn	58%	23%	4%	7%	9%	200	81%
Lífeyrir							
Örorkulífeyrir	51%	23%	2%	9%	16%	198	74%
Endurhæfingarlífeyrir	47%	28%	3%	10%	13%	246	74%
Tegund örorku^{***}							
Stoðkerfissjúkdómar	31%	25%	2%	11%	30%	125	56%
Geðraskanir	55%	26%	3%	9%	8%	319	81%
Fjárhagur							
Tekst að ná endum saman	47%	25%	3%	10%	16%	211	72%
Mjög / frekar erfitt að ná endum saman	50%	26%	2%	10%	13%	221	76%

Marktækur munur er á hópum; * $p < 0,05$, ** $p < 0,01$, *** $p < 0,001$

óg merkir að gögnin uppfylltu ekki forsendur marktæktarprófs.

Flokkarnir *Mjög sammála* og *Frekar sammála* annars vegar og *Hvorki sammála né ósammála*, *Frekar ósammála* og *Mjög ósammála* hins vegar voru sameinaðir í tölfræðiúrvinnslu og er marktækt táknuð innan sviga.

0% 25% 50% 75% 100%

Tafla 33. Ert þú sammála eða ósammála eftirfarandi fullyrðingum um upplifun þína af grunnskóla? – Ég varð fyrir einelti í skóla

	Mjög sammála	Frekar sammála	Hvorki sammála né ósammála	Frekar ósammála	Mjög ósammála	Fjöldi svara	Mjög eða frekar sammála
Heild	35%	21%	5%	11%	28%	448	56%
Kyn							
Karl	36%	22%	6%	13%	23%	136	58%
Kona	34%	21%	5%	10%	30%	312	55%
Aldur*							
18-25 ára	44%	23%	6%	8%	19%	125	67%
26-30 ára	31%	23%	8%	11%	28%	104	54%
31-35 ára	39%	23%	3%	14%	22%	93	61%
36-39 ára	26%	17%	4%	11%	41%	126	44%
Búseta							
Höfuðborgarsvæði	32%	20%	6%	13%	30%	256	52%
Landsbyggð	39%	23%	4%	8%	26%	192	62%
Menntun*							
Grunnskólanám / ekki lokið grunnskólanámi	41%	22%	7%	9%	21%	236	63%
Verklegt nám á framhaldsskólastigi	29%	26%	3%	14%	29%	77	55%
Bóklegt nám á framhaldsskólastigi	32%	19%	2%	11%	36%	84	51%
Háskólanám	18%	16%	6%	12%	47%	49	35%
Starf fyrir örorku							
Var í starfi	37%	21%	3%	11%	28%	197	58%
Var ekki í starfi	33%	21%	7%	11%	28%	245	54%
Hjúskaparstaða							
Einhleyp(ur) / fráskilin(n)	37%	23%	5%	10%	25%	302	60%
Hjónaband / sambúð	32%	16%	5%	13%	34%	140	49%
Börn**							
Á börn	28%	21%	5%	12%	34%	244	49%
Á ekki börn	43%	21%	5%	9%	21%	202	64%
Lífeyrir							
Örorkulífeyrir	38%	17%	5%	13%	27%	197	55%
Endurhæfingarlífeyrir	32%	25%	6%	9%	29%	251	57%
Tegund örorku							
Stoðkerfissjúkdómar	27%	20%	6%	11%	37%	127	46%
Geðraskanir	38%	22%	5%	11%	24%	321	60%
Fjárhagur							
Tekst að ná endum saman	36%	21%	4%	9%	31%	210	57%
Mjög / frekar erfitt að ná endum saman	35%	21%	6%	13%	25%	225	56%

Marktækur munur er á hópum; * $p < 0,05$, ** $p < 0,01$, *** $p < 0,001$

óg merkir að gögnin uppfylltu ekki forsendur marktæktarprófs.

0% 25% 50% 75% 100%

Tafla 34. Ert þú sammála eða ósammála eftirfarandi fullyrðingum um upplifun þína af grunnskóla? – Mér leið vel í skóla

	Mjög sammála	Frekar sammála	Hvorki sammála né ósammála	Frekar ósammála	Mjög ósammála	Fjöldi svara	Mjög eða frekar ósammála
Heild	13%	18%	15%	22%	31%	454	54%
Kyn							
Karl	11%	19%	14%	22%	34%	136	56%
Kona	14%	18%	15%	23%	30%	318	53%
Aldur***							
18-25 ára	5%	12%	18%	23%	42%	128	65%
26-30 ára	8%	14%	16%	33%	29%	106	62%
31-35 ára	14%	23%	14%	21%	28%	94	49%
36-39 ára	25%	25%	11%	14%	25%	126	39%
Búseta							
Höfuðborgarsvæði	13%	20%	14%	24%	28%	260	53%
Landsbyggð	13%	15%	16%	20%	35%	194	55%
Menntun***							
Grunnskólanám / ekki lokið grunnskólanámi	6%	15%	17%	23%	38%	240	62%
Verklegt nám á framhaldsskólastigi	21%	16%	14%	26%	23%	77	49%
Bóklegt nám á framhaldsskólastigi	18%	16%	13%	22%	31%	85	53%
Háskólanám	30%	38%	8%	14%	10%	50	24%
Starf fyrir örorku							
Var í starfi	15%	22%	11%	20%	32%	197	52%
Var ekki í starfi	12%	16%	17%	25%	30%	250	55%
Hjúskaparstaða**							
Einhleyp(ur) / fráskilin(n)	9%	17%	15%	24%	34%	305	58%
Hjónaband / sambúð	21%	20%	14%	18%	27%	142	44%
Börn*							
Á börn	17%	19%	15%	21%	28%	248	49%
Á ekki börn	8%	17%	15%	25%	35%	204	60%
Lifeyrir*							
Örorkulífeyrir	17%	17%	12%	18%	35%	201	54%
Endurhæfingarlífeyrir	10%	19%	17%	26%	28%	253	54%
Tegund örorku***							
Stoðkerfissjúkdómar	23%	25%	12%	18%	22%	129	40%
Geðraskanir	9%	16%	16%	24%	35%	325	59%
Fjárhagur							
Tekst að ná endum saman	15%	19%	15%	23%	28%	213	50%
Mjög / frekar erfitt að ná endum saman	11%	18%	14%	21%	35%	228	57%

Marktækur munur er á hópum; * $p < 0,05$, ** $p < 0,01$, *** $p < 0,001$

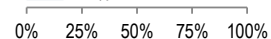
óg merkir að gögnin uppfylltu ekki forsendur marktæktarprófs.

0% 25% 50% 75% 100%

Tafla 35. Ert þú sammála eða ósammála eftirfarandi fullyrðingum um upplifun þína af grunnskóla? – Ég átti enga vini í skólanum

	Mjög sammála	Frekar sammála	Hvorki sammála né ósammála	Frekar ósammála	Mjög ósammála	Fjöldi svara	Mjög eða frekar sammála
Heild	7%	11%	8%	31%	43%	453	18%
Kyn							
Karl	8%	8%	7%	28%	49%	136	16%
Kona	7%	12%	8%	33%	40%	317	19%
Aldur							
18-25 ára	10%	15%	10%	31%	34%	126	25%
26-30 ára	7%	11%	7%	35%	39%	107	19%
31-35 ára	7%	9%	9%	34%	41%	94	16%
36-39 ára	4%	8%	6%	27%	55%	126	12%
Búseta							
Höfuðborgarsvæði	6%	11%	6%	32%	45%	259	17%
Landsbyggð	9%	10%	10%	31%	40%	194	19%
Menntun							
Grunnskólanám / ekki lokið grunnskólanámi	8%	11%	9%	35%	36%	239	20%
Verklegt nám á framhaldsskólastigi	6%	12%	5%	29%	48%	77	18%
Bóklegt nám á framhaldsskólastigi	7%	12%	8%	29%	44%	85	19%
Háskólanám	4%	6%	6%	20%	64%	50	10%
Starf fyrir örorku							
Var í starfi	9%	10%	6%	35%	40%	197	19%
Var ekki í starfi	6%	12%	9%	29%	45%	250	18%
Hjúskaparstaða							
Einhleyp(ur) / fráskilin(n)	9%	11%	8%	33%	40%	303	20%
Hjónaband / sambúð	3%	11%	8%	29%	48%	143	15%
Börn*							
Á börn	6%	9%	9%	27%	49%	248	15%
Á ekki börn	9%	13%	7%	36%	35%	203	22%
Lífeyrir***							
Ororkulífeyrir	12%	11%	10%	23%	45%	200	23%
Endurhæfingarlífeyrir	4%	11%	7%	38%	41%	253	15%
Tegund örorku							
Stoðkerfissjúkdómar	4%	11%	7%	27%	51%	128	15%
Geðraskanir	9%	11%	8%	33%	39%	325	19%
Fjárhagur							
Tekst að ná endum saman	8%	12%	8%	31%	42%	212	19%
Mjög / frekar erfitt að ná endum saman	7%	10%	8%	31%	45%	228	17%

Marktækur munur er á hópum; * $p < 0,05$, ** $p < 0,01$, *** $p < 0,001$
óg merkir að gögnin uppfylltu ekki forsendur marktæktarprófs.



Tafla 36. Ert þú sammála eða ósammála eftirfarandi fullyrðingum um upplifun þína af grunnskóla? – Ég var hluti af hópnum í skólanum

	Mjög sammála	Frekar sammála	Hvorki sammála né ósammála	Frekar ósammála	Mjög ósammála	Fjöldi svara	Mjög eða frekar ósammála
Heild	25%	22%	12%	18%	23%	449	41%
Kyn							
Karl	22%	26%	11%	20%	21%	134	41%
Kona	26%	21%	12%	17%	24%	315	41%
Aldur*							
18-25 ára	17%	21%	16%	20%	25%	127	46%
26-30 ára	21%	25%	9%	24%	22%	106	45%
31-35 ára	26%	18%	10%	20%	26%	93	46%
36-39 ára	36%	25%	11%	8%	20%	123	28%
Búseta							
Höfuðborgarsvæði	25%	27%	9%	17%	21%	256	39%
Landsbyggð	24%	17%	15%	19%	25%	193	44%
Menntun***							
Grunnskólanám / ekki lokið grunnskólanámi	18%	22%	12%	21%	28%	237	49%
Verklegt nám á framhaldsskólastigi	32%	21%	10%	18%	18%	77	36%
Bóklegt nám á framhaldsskólastigi	24%	27%	11%	13%	25%	83	39%
Háskólanám	50%	24%	12%	10%	4%	50	14%
Starf fyrir örorku							
Var í starfi	27%	20%	11%	18%	25%	195	43%
Var ekki í starfi	24%	24%	12%	17%	22%	247	40%
Hjúskaparstaða							
Einhleyp(ur) / fráskilin(n)	22%	22%	11%	19%	26%	300	45%
Hjónaband / sambúð	31%	21%	14%	15%	18%	142	34%
Börn*							
Á börn	30%	22%	12%	14%	22%	245	36%
Á ekki börn	19%	23%	11%	22%	25%	202	47%
Lífeyrir**							
Örorkulífeyrir	27%	21%	11%	12%	30%	198	41%
Endurhæfingarlífeyrir	23%	24%	12%	23%	18%	251	41%
Tegund örorku*							
Stoðkerfissjúkdómar	35%	24%	8%	12%	22%	127	34%
Geðraskanir	21%	22%	13%	20%	24%	322	44%
Fjárhagur							
Tekst að ná endum saman	28%	18%	13%	20%	21%	209	41%
Mjög / frekar erfitt að ná endum saman	23%	27%	10%	15%	26%	227	40%

Marktækur munur er á hópum; * $p < 0,05$, ** $p < 0,01$, *** $p < 0,001$

óg merkir að gögnin uppfylltu ekki forsendur marktæktarprófs.

0% 25% 50% 75% 100%

Tafla 37. Ert þú sammála eða ósammála eftirfarandi fullyrðingum um upplifun þína af grunnskóla? – Fjölskylda mín átti erfitt með að ná endum saman fjárhagslega

	Mjög sammála	Frekar sammála	Hvorki sammála né ósammála	Frekar ósammála	Mjög ósammála	Fjöldi svara	Mjög eða frekar sammála
Heild	18%	18%	12%	21%	31%	440	36%
Kyn							
Karl	16%	18%	10%	24%	32%	132	34%
Kona	19%	18%	12%	20%	31%	308	37%
Aldur							
18-25 ára	9%	22%	11%	24%	35%	127	31%
26-30 ára	25%	19%	10%	17%	28%	103	45%
31-35 ára	19%	17%	11%	20%	32%	88	36%
36-39 ára	21%	13%	14%	23%	29%	122	34%
Búseta							
Höfuðborgarsvæði	16%	19%	12%	18%	34%	253	35%
Landsbyggð	21%	16%	11%	26%	26%	187	37%
Menntun							
Grunnskólanám / ekki lokið grunnskólanámi	16%	22%	13%	20%	28%	235	38%
Verklegt nám á framhaldsskólastigi	30%	11%	9%	20%	30%	74	41%
Bóklegt nám á framhaldsskólastigi	16%	17%	10%	22%	35%	81	33%
Háskólanám	14%	10%	10%	27%	39%	49	24%
Starf fyrir örorku*							
Var í starfi	24%	14%	11%	21%	30%	188	38%
Var ekki í starfi	14%	21%	12%	22%	31%	246	35%
Hjúskaparstaða							
Einhleyp(ur) / fráskilin(n)	18%	18%	12%	21%	32%	295	35%
Hjónaband / sambúð	20%	19%	10%	22%	29%	138	39%
Börn							
Á börn	20%	18%	11%	23%	29%	239	38%
Á ekki börn	16%	18%	13%	20%	33%	199	34%
Lífeyrir*							
Örorkulífeyrir	19%	12%	14%	21%	35%	192	31%
Endurhæfingarlífeyrir	18%	23%	10%	22%	28%	248	40%
Tegund örorku							
Stoðkerfissjúkdómar	17%	15%	14%	21%	32%	126	33%
Geðraskanir	18%	19%	11%	21%	31%	314	38%
Fjárhagur***							
Tekst að ná endum saman	11%	17%	8%	25%	40%	208	27%
Mjög / frekar erfitt að ná endum saman	26%	18%	14%	19%	23%	220	45%

Marktækur munur er á hópum; * $p < 0,05$, ** $p < 0,01$, *** $p < 0,001$
óg merkir að gögnin uppfylltu ekki forsendur marktæktarprófs.

0% 25% 50% 75% 100%

Tafla 38. Ert þú sammála eða ósammála eftirfarandi fullyrðingum um upplifun þína af grunnskóla? – Ég fékk lítinn eða engan stuðning frá foreldrum eða fjölskyldu

	Mjög sammála	Frekar sammála	Hvorki sammála né ósammála	Frekar ósammála	Mjög ósammála	Fjöldi svara	Mjög eða frekar sammála
Heild	13%	15%	9%	21%	42%	449	28%
Kyn*							
Karl	5%	14%	10%	23%	48%	135	19%
Kona	17%	15%	8%	21%	39%	314	32%
Aldur							
18-25 ára	13%	12%	7%	21%	48%	126	25%
26-30 ára	12%	17%	9%	21%	41%	104	29%
31-35 ára	13%	15%	11%	20%	41%	94	28%
36-39 ára	15%	16%	9%	23%	37%	125	31%
Búseta							
Höfuðborgarsvæði	12%	15%	9%	21%	43%	257	27%
Landsbyggð	14%	15%	8%	22%	41%	192	29%
Menntun							
Grunnskólanám / ekki lokið grunnskólanámi	15%	15%	9%	21%	40%	237	30%
Verklegt nám á framhaldsskólastigi	14%	12%	6%	22%	45%	77	26%
Bóklegt nám á framhaldsskólastigi	8%	16%	13%	24%	39%	85	25%
Háskólanám	10%	15%	4%	21%	50%	48	25%
Starf fyrir örorku							
Var í starfi	16%	15%	9%	20%	40%	196	31%
Var ekki í starfi	11%	15%	8%	21%	44%	248	26%
Hjúskaparstaða							
Einhleyp(ur) / fráskilin(n)	13%	16%	7%	21%	43%	301	29%
Hjónaband / sambúð	15%	11%	11%	23%	40%	141	26%
Börn**							
Á börn	19%	15%	8%	22%	36%	247	34%
Á ekki börn	7%	15%	10%	20%	50%	200	21%
Lífeyrir							
Ororkulífeyrir	13%	13%	8%	22%	44%	196	27%
Endurhæfingarlífeyrir	13%	16%	9%	21%	40%	253	29%
Tegund örorku							
Stoðkerfissjúkdómar	13%	12%	8%	23%	45%	128	25%
Geðraskanir	13%	16%	9%	21%	41%	321	29%
Fjárhagur							
Tekst að ná endum saman	10%	13%	9%	23%	44%	210	24%
Mjög / frekar erfitt að ná endum saman	16%	16%	8%	20%	39%	226	33%

Marktækur munur er á hópum; * $p < 0,05$, ** $p < 0,01$, *** $p < 0,001$
óg merkir að gögnin uppfylltu ekki forsendur marktæktarprófs.

0% 25% 50% 75% 100%

Tafla 39. Ert þú sammála eða ósammála eftirfarandi fullyrðingum um upplifun þína af grunnskóla? – Ég fékk lítinn eða engan stuðning í skóla frá starfsfólki skólans og kennurum

	Mjög sammála	Frekar sammála	Hvorki sammála né ósammála	Frekar ósammála	Mjög ósammála	Fjöldi svara	Mjög eða frekar sammála
Heild	28%	21%	12%	20%	19%	442	49%
Kyn							
Karl	28%	25%	7%	24%	16%	134	52%
Kona	28%	20%	14%	19%	20%	308	48%
Aldur							
18-25 ára	32%	22%	11%	21%	14%	125	54%
26-30 ára	27%	25%	10%	19%	18%	103	52%
31-35 ára	28%	21%	12%	21%	18%	92	49%
36-39 ára	23%	18%	14%	20%	25%	122	41%
Búseta*							
Höfuðborgarsvæði	24%	23%	9%	24%	20%	251	47%
Landsbyggð	32%	19%	15%	16%	17%	191	52%
Menntun**							
Grunnskólanám / ekki lokið grunnskólanámi	30%	25%	12%	20%	13%	233	55%
Verklegt nám á framhaldsskólastigi	32%	18%	8%	21%	21%	76	50%
Bóklegt nám á framhaldsskólastigi	27%	23%	14%	16%	20%	83	49%
Háskólanám	10%	8%	13%	27%	42%	48	19%
Starf fyrir örorku							
Var í starfi	31%	19%	11%	19%	20%	194	51%
Var ekki í starfi	25%	24%	12%	21%	18%	244	49%
Hjúskaparstaða							
Einhleyp(ur) / fráskilin(n)	27%	24%	10%	22%	16%	297	51%
Hjónaband / sambúð	28%	17%	15%	16%	25%	138	44%
Börn							
Á börn	29%	19%	14%	18%	21%	243	48%
Á ekki börn	25%	24%	10%	24%	17%	197	50%
Lífeyrir*							
Örorkulífeyrir	30%	15%	14%	19%	22%	194	45%
Endurhæfingarlífeyrir	26%	27%	10%	21%	17%	248	52%
Tegund örorku**							
Stoðkerfissjúkdómar	22%	13%	12%	25%	28%	126	36%
Geðraskanir	30%	25%	12%	19%	15%	316	54%
Fjárhagur							
Tekst að ná endum saman	25%	19%	11%	23%	22%	206	44%
Mjög / frekar erfitt að ná endum saman	30%	23%	12%	18%	17%	223	53%

Marktækur munur er á hópum; * $p < 0,05$, ** $p < 0,01$, *** $p < 0,001$
óg merkir að gögnin uppfylltu ekki forsendur marktæktarprófs.

0% 25% 50% 75% 100%

Greiningar

Tafla 40. Varst þú greind/ur með eitthvað af eftirfarandi þegar þú varst í grunnskóla eða síðar á ævinni? - Athyglisbrest með eða án ofvirkni, ADD/ADHD

	Já, þegar ég var í grunnskóla	Já, síðar á ævinni	Nei	Fjöldi svara	Já
Heild	18%	19%	63%	455	37%
Kyn***					
Karl	29%	15%	55%	137	45%
Kona	13%	21%	67%	318	33%
Aldur***					
18-25 ára	38%	9%	53%	129	47%
26-30 ára	20%	29%	51%	107	49%
31-35 ára	8%	16%	76%	93	24%
36-39 ára	2%	23%	75%	126	25%
Búseta					
Höfuðborgarsvæði	18%	20%	62%	260	38%
Landsbyggð	16%	18%	66%	195	34%
Menntun***					
Grunnskólanám / ekki lokið grunnskólanámi	25%	17%	57%	241	43%
Verklegt nám á framhaldsskólastigi	16%	19%	65%	77	35%
Bóklegt nám á framhaldsskólastigi	6%	27%	67%	85	33%
Háskólanám	4%	10%	86%	50	14%
Starf fyrir örorku**					
Var í starfi	11%	21%	68%	196	32%
Var ekki í starfi	23%	17%	60%	252	40%
Hjúskaparstaða***					
Einhleyp(ur) / fráskilin(n)	22%	21%	57%	306	43%
Hjónaband / sambúð	8%	15%	77%	143	23%
Börn***					
Á börn	9%	23%	67%	249	33%
Á ekki börn	27%	14%	58%	204	42%
Lífeyrir					
Örorkulífeyrir	17%	16%	67%	201	33%
Endurhæfingarlífeyrir	18%	21%	61%	254	39%
Tegund örorku*					
Stoðkerfissjúkdómar	10%	17%	73%	129	27%
Geðraskanir	21%	20%	60%	326	40%
Fjárhagur**					
Tekst að ná endum saman	21%	14%	66%	213	34%
Mjög / frekar erfitt að ná endum saman	14%	25%	61%	229	39%

Marktækur munur er á hópum; * $p < 0,05$, ** $p < 0,01$, *** $p < 0,001$

óg merkir að gögnin uppfylltu ekki forsendur marktæktarprófs.

0% 25% 50% 75% 100%

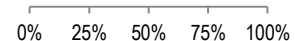
Tafla 41. Varst þú greind/ur með eitthvað af eftirfarandi þegar þú varst í grunnskóla eða síðar á ævinni? - Einhverfu, Asperger eða á einhverfurófi

	Já, þegar ég var í grunnskóla	Já, síðar á ævinni	Nei	Fjöldi svara	Já
Heild	2%	5%	92%	447	8%
Kyn**					
Karl	6%	8%	86%	132	14%
Kona	1%	4%	95%	315	5%
Aldur^{ög}					
18-25 ára	7%	9%	83%	127	17%
26-30 ára	2%	7%	91%	103	9%
31-35 ára	0%	3%	97%	93	3%
36-39 ára	0%	2%	98%	124	2%
Búseta					
Höfuðborgarsvæði	2%	5%	93%	257	7%
Landsbyggð	3%	6%	92%	190	8%
Menntun^{ög (-)}					
Grunnskólanám / ekki lokið grunnskólanámi	2%	6%	91%	235	9%
Verklegt nám á framhaldsskólastigi	5%	5%	90%	77	10%
Bóklegt nám á framhaldsskólastigi	2%	6%	92%	83	8%
Háskólanám	0%	0%	100%	50	0%
Starf fyrir örorku					
Var í starfi	1%	5%	95%	194	5%
Var ekki í starfi	4%	6%	91%	245	9%
Hjúskaparstaða*					
Einhleyp(ur) / fráskilin(n)	4%	7%	90%	298	10%
Hjónaband / sambúð	0%	3%	97%	143	3%
Börn***					
Á börn	0%	2%	98%	244	2%
Á ekki börn	5%	9%	86%	202	14%
Lífeyrir					
Ororkulífeyrir	4%	7%	89%	199	11%
Endurhæfingarlífeyrir	2%	4%	94%	248	6%
Tegund örorku*					
Stoðkerfissjúkdómar	0%	2%	98%	128	2%
Geðraskanir	3%	7%	90%	319	10%
Fjárhagur**					
Tekst að ná endum saman	4%	8%	88%	210	12%
Mjög / frekar erfitt að ná endum saman	1%	3%	96%	225	4%

Marktækur munur er á hópum; * $p < 0,05$, ** $p < 0,01$, *** $p < 0,001$

óg merkir að gögnin uppfylltu ekki forsendur marktæktarprófs.

Flokkarnir *Já, þegar ég var í grunnskóla* og *Já, síðar á ævinni* voru sameinaðir í tölfraeðiúrvinnslu og er marktækt táknuð innan sviga.



Tafla 42. Varst þú greind/ur með eitthvað af eftirfarandi þegar þú varst í grunnskóla eða síðar á ævinni? - Kvíða og/eða þunglyndi

	Já, þegar ég var í grunnskóla	Já, síðar á ævinni	Nei	Fjöldi svara	Já
Heild	25%	51%	24%	449	76%
Kyn*					
Karl	22%	45%	34%	134	66%
Kona	26%	54%	20%	315	80%
Aldur***					
18-25 ára	50%	30%	20%	128	80%
26-30 ára	24%	59%	17%	105	83%
31-35 ára	18%	53%	29%	94	71%
36-39 ára	5%	65%	30%	122	70%
Búseta					
Höfuðborgarsvæði	26%	51%	23%	257	77%
Landsbyggð	24%	51%	25%	192	75%
Menntun***					
Grunnskólanám / ekki lokið grunnskólanámi	32%	48%	20%	238	80%
Verklegt nám á framhaldsskólastigi	16%	43%	41%	76	59%
Bóklegt nám á framhaldsskólastigi	24%	60%	16%	83	84%
Háskólanám	8%	62%	30%	50	70%
Starf fyrir örorku*					
Var í starfi	18%	57%	25%	195	75%
Var ekki í starfi	30%	47%	23%	247	77%
Hjúskaparstaða					
Einhleyp(ur) / fráskilin(n)	27%	50%	23%	303	77%
Hjónaband / sambúð	22%	52%	26%	141	74%
Börn*					
Á börn	20%	55%	26%	246	74%
Á ekki börn	32%	47%	22%	202	78%
Lífeyrir					
Örorkulífeyrir	27%	47%	26%	197	74%
Endurhæfingarlífeyrir	23%	54%	22%	252	78%
Tegund örorku***					
Stoðkerfissjúkdómar	16%	43%	41%	129	59%
Geðraskanir	29%	54%	17%	320	83%
Fjárhagur					
Tekst að ná endum saman	27%	47%	26%	212	74%
Mjög / frekar erfitt að ná endum saman	24%	55%	22%	227	78%

Marktækur munur er á hópum; * $p < 0,05$, ** $p < 0,01$, *** $p < 0,001$
óg merkir að gögnin uppfylltu ekki forsendur marktæktarprófs.

0% 25% 50% 75% 100%

Tafla 43. Varst þú greind/ur með eitthvað af eftirfarandi þegar þú varst í grunnskóla eða síðar á ævinni? – Lesblindu

	Já, þegar ég var í grunnskóla	Já, síðar á ævinni	Nei	Fjöldi svara	Já
Heild	20%	9%	71%	450	29%
Kyn					
Karl	26%	7%	66%	134	34%
Kona	17%	10%	73%	316	27%
Aldur*					
18-25 ára	27%	8%	65%	128	35%
26-30 ára	25%	8%	68%	105	32%
31-35 ára	18%	11%	71%	93	29%
36-39 ára	10%	10%	80%	124	20%
Búseta					
Höfuðborgarsvæði	19%	8%	72%	259	28%
Landsbyggð	21%	10%	69%	191	31%
Menntun***					
Grunnskólanám / ekki lokið grunnskólanámi	24%	8%	68%	237	32%
Verklegt nám á framhaldsskólastigi	30%	13%	57%	76	43%
Bóklegt nám á framhaldsskólastigi	8%	6%	86%	85	14%
Háskólanám	4%	12%	84%	50	16%
Starf fyrir örorku					
Var í starfi	20%	11%	69%	197	31%
Var ekki í starfi	20%	8%	72%	247	28%
Hjúskaparstaða					
Einhleyp(ur) / fráskilin(n)	22%	10%	68%	301	32%
Hjónaband / sambúð	16%	8%	76%	143	24%
Börn*					
Á börn	18%	11%	71%	247	29%
Á ekki börn	22%	7%	70%	202	30%
Lífeyrir					
Örorkulífeyrir	20%	10%	71%	197	29%
Endurhæfingarlífeyrir	20%	9%	71%	253	29%
Tegund örorku***					
Stoðkerfissjúkdómar	20%	9%	71%	129	29%
Geðraskanir	20%	9%	71%	321	29%
Fjárhagur					
Tekst að ná endum saman	18%	8%	74%	211	26%
Mjög / frekar erfitt að ná endum saman	22%	11%	67%	227	33%

Marktækur munur er á hópum; * $p < 0,05$, ** $p < 0,01$, *** $p < 0,001$
óg merkir að gögnin uppfylltu ekki forsendur marktæktarprófs.

0% 25% 50% 75% 100%

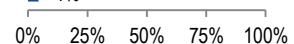
Tafla 44. Varst þú greind/ur með eitthvað af eftirfarandi þegar þú varst í grunnskóla eða síðar á ævinni? – Málhömlun

	Já, þegar ég var í grunnskóla	Já, síðar á ævinni	Nei	Fjöldi svara	Já
Heild	5%	1%	95%	451	■ 5%
Kyn^{ög} (-)					
Karl	7%	0%	93%	135	■ 7%
Kona	4%	1%	95%	316	■ 5%
Aldur^{ög} (-)					
18-25 ára	5%	1%	94%	128	■ 6%
26-30 ára	8%	1%	91%	105	■ 9%
31-35 ára	3%	0%	97%	94	■ 3%
36-39 ára	2%	1%	97%	124	■ 3%
Búseta^{ög} (-)					
Höfuðborgarsvæði	5%	1%	95%	259	■ 5%
Landsbyggð	5%	1%	95%	192	■ 5%
Menntun^{ög} (^{ög})					
Grunnskólanám / ekki lokið grunnskólanámi	4%	1%	95%	239	■ 5%
Verklegt nám á framhaldsskólastigi	12%	0%	88%	77	■ 12%
Bóklegt nám á framhaldsskólastigi	4%	0%	96%	83	■ 4%
Háskólanám	0%	2%	98%	50	■ 2%
Starf fyrir örorku^{ög} (-)					
Var í starfi	6%	1%	93%	196	■ 7%
Var ekki í starfi	4%	0%	96%	248	■ 4%
Hjúskaparstaða^{ög} (-)					
Einhleyp(ur) / fráskilin(n)	6%	1%	93%	302	■ 7%
Hjónaband / sambúð	2%	1%	97%	143	■ 3%
Börn^{ög} (*)					
Á börn	2%	1%	97%	246	■ 3%
Á ekki börn	7%	0%	92%	204	■ 8%
Lífeyrir^{ög} (-)					
Örorkulífeyrir	6%	2%	92%	198	■ 8%
Endurhæfingarlífeyrir	4%	0%	96%	253	■ 4%
Tegund örorku^{ög} (-)					
Stoðkerfissjúkdómar	3%	1%	96%	128	■ 4%
Geðraskanir	5%	1%	94%	323	■ 6%
Fjárhagur^{ög} (-)					
Tekst að ná endum saman	6%	0%	93%	212	■ 7%
Mjög / frekar erfitt að ná endum saman	4%	1%	96%	227	■ 4%

Marktækur munur er á hópum; * $p < 0,05$, ** $p < 0,01$, *** $p < 0,001$

óg merkir að gögnin uppfylltu ekki forsendur marktæktarprófs.

Flokkarnir *Já, þegar ég var í grunnskóla* og *Já, síðar á ævinni* voru sameinaðir í tölfraeðiúrvinnslu og er marktækt táknuð innan sviga.



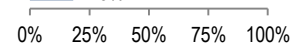
Tafla 45. Varst þú greind/ur með eitthvað af eftirfarandi þegar þú varst í grunnskóla eða síðar á ævinni? – Námsörðugleika

	Já, þegar ég var í grunnskóla	Já, síðar á ævinni	Nei	Fjöldi svara	Já
Heild	10%	3%	87%	443	13%
Kyn					
Karl	13%	5%	82%	133	18%
Kona	9%	2%	89%	310	11%
Aldur^{ög} (*)					
18-25 ára	13%	2%	85%	124	15%
26-30 ára	15%	5%	80%	101	20%
31-35 ára	4%	2%	94%	93	6%
36-39 ára	8%	4%	88%	125	12%
Búseta					
Höfuðborgarsvæði	13%	4%	84%	255	16%
Landsbyggð	7%	3%	90%	188	10%
Menntun^{ög} (*)					
Grunnskólanám / ekki lokið grunnskólanámi	15%	3%	82%	233	18%
Verklegt nám á framhaldsskólastigi	11%	1%	88%	75	12%
Bóklegt nám á framhaldsskólastigi	2%	6%	92%	84	8%
Háskólanám	0%	0%	100%	50	0%
Starf fyrir örorku					
Var í starfi	9%	3%	87%	191	13%
Var ekki í starfi	10%	3%	87%	245	13%
Hjúskaparstaða					
Einhleyp(ur) / fráskilin(n)	11%	4%	85%	297	15%
Hjónaband / sambúð	7%	2%	91%	140	9%
Börn					
Á börn	9%	3%	88%	245	12%
Á ekki börn	12%	4%	85%	197	15%
Lífeyrir					
Örorkulífeyrir	9%	4%	87%	195	13%
Endurhæfingarlífeyrir	11%	2%	86%	248	14%
Tegund örorku*					
Stoðkerfissjúkdómar	6%	1%	93%	126	7%
Geðraskanir	12%	4%	84%	317	16%
Fjárhagur**					
Tekst að ná endum saman	6%	1%	92%	211	8%
Mjög / frekar erfitt að ná endum saman	13%	5%	82%	220	18%

Marktækur munur er á hópum; * $p < 0,05$, ** $p < 0,01$, *** $p < 0,001$

óg merkir að gögnin uppfylltu ekki forsendur marktæktarprófs.

Flokkarnir *Já, þegar ég var í grunnskóla* og *Já, síðar á ævinni* voru sameinaðir í tölfræðiúrvinnslu og er marktækt táknuð innan sviga.



Framhaldsskóli

Tafla 46. Ert þú sammála eða ósammála eftirfarandi fullyrðingum varðandi upplifun þína af framhaldsskóla? - Mér gekk vel í skóla

	Mjög sammála	Frekar sammála	Hvorki sammála né ósammála	Frekar ósammála	Mjög ósammála	Fjöldi svara	Mjög eða frekar ósammála
Heild	20%	30%	11%	21%	17%	403	39%
Kyn*							
Karl	16%	24%	11%	24%	26%	123	50%
Kona	22%	33%	11%	20%	14%	280	34%
Aldur*							
18-25 ára	16%	23%	12%	25%	24%	114	49%
26-30 ára	15%	25%	14%	26%	20%	95	46%
31-35 ára	25%	32%	12%	19%	13%	85	32%
36-39 ára	26%	40%	7%	15%	12%	109	27%
Búseta							
Höfuðborgarsvæði	20%	28%	11%	25%	16%	232	41%
Landsbyggð	20%	32%	12%	16%	20%	171	36%
Menntun***							
Grunnskólanám / ekki lokið grunnskólanámi	9%	19%	13%	30%	30%	200	59%
Verklegt nám á framhaldsskólastigi	23%	39%	13%	18%	7%	71	25%
Bóklegt nám á framhaldsskólastigi	28%	46%	10%	13%	4%	83	17%
Háskólanám	49%	35%	4%	6%	6%	49	12%
Starf fyrir örorku							
Var í starfi	26%	29%	13%	19%	14%	175	33%
Var ekki í starfi	16%	31%	10%	23%	20%	221	43%
Hjúskaparstaða							
Einhleyp(ur) / fráskilin(n)	18%	29%	10%	24%	20%	271	44%
Hjónaband / sambúð	25%	33%	13%	15%	13%	126	29%
Börn							
Á börn	24%	33%	11%	18%	15%	217	33%
Á ekki börn	16%	26%	11%	26%	20%	185	46%
Lífeyrir							
Örorkulífeyrir	24%	33%	11%	17%	14%	180	32%
Endurhæfingarlífeyrir	17%	27%	12%	25%	20%	223	44%
Tegund örorku**							
Stoðkerfissjúkdómar	30%	34%	10%	12%	13%	115	25%
Geðraskanir	16%	28%	11%	25%	19%	288	44%
Fjárhagur*							
Tekst að ná endum saman	22%	34%	6%	23%	16%	194	39%
Mjög / frekar erfitt að ná endum saman	19%	27%	15%	20%	19%	197	39%

Marktækur munur er á hópum; * $p < 0,05$, ** $p < 0,01$, *** $p < 0,001$

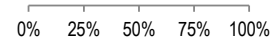
óg merkir að gögnin uppfylltu ekki forsendur marktæktarprófs.

0% 25% 50% 75% 100%

Tafla 47. Ert þú sammála eða ósammála eftirfarandi fullyrðingum varðandi upplifun þína af framhaldsskóla? - Ég hafði litla trú á mér í skóla

	Mjög sammála	Frekar sammála	Hvorki sammála né ósammála	Frekar ósammála	Mjög ósammála	Fjöldi svara	Mjög eða frekar sammála
Heild	23%	29%	14%	20%	15%	394	51%
Kyn							
Karl	19%	28%	16%	21%	16%	121	47%
Kona	24%	29%	13%	19%	15%	273	53%
Aldur**							
18-25 ára	28%	22%	22%	18%	11%	111	50%
26-30 ára	26%	38%	12%	17%	7%	94	64%
31-35 ára	20%	24%	10%	23%	23%	83	45%
36-39 ára	16%	31%	11%	21%	21%	106	47%
Búseta							
Höfuðborgarsvæði	22%	30%	14%	19%	15%	227	53%
Landsbyggð	23%	26%	14%	21%	16%	167	49%
Menntun***							
Grunnskólanám / ekki lokið grunnskólanámi	31%	30%	16%	15%	8%	195	61%
Verklegt nám á framhaldsskólastigi	20%	18%	15%	27%	20%	71	38%
Bóklegt nám á framhaldsskólastigi	15%	38%	10%	21%	16%	81	53%
Háskólanám	6%	21%	11%	26%	36%	47	28%
Starf fyrir örorku							
Var í starfi	23%	28%	9%	22%	18%	170	51%
Var ekki í starfi	22%	29%	18%	18%	13%	219	51%
Hjúskaparstaða							
Einhleyp(ur) / fráskilin(n)	25%	29%	15%	19%	12%	266	54%
Hjónaband / sambúð	18%	28%	11%	22%	21%	123	46%
Börn							
Á börn	20%	30%	13%	19%	18%	212	50%
Á ekki börn	25%	27%	15%	20%	12%	182	52%
Lífeyrir*							
Örorkulífeyrir	20%	25%	15%	20%	21%	178	44%
Endurhæfingarlífeyrir	25%	32%	13%	19%	10%	216	57%
Tegund örorku**							
Stoðkerfissjúkdómar	15%	25%	13%	22%	25%	110	40%
Geðraskanir	25%	30%	14%	19%	11%	284	56%
Fjárhagur*							
Tekst að ná endum saman	21%	25%	10%	26%	18%	191	46%
Mjög / frekar erfitt að ná endum saman	25%	33%	16%	14%	13%	192	58%

Marktækur munur er á hópum; * $p < 0,05$, ** $p < 0,01$, *** $p < 0,001$
óg merkir að gögnin uppfylltu ekki forsendur marktæktarprófs.



Tafla 48. Ert þú sammála eða ósammála eftirfarandi fullyrðingum varðandi upplifun þína af framhaldsskóla? - Ég fann fyrir kvíða og/eða þunglyndi í skóla

	Mjög sammála	Frekar sammála	Hvorki sammála né ósammála	Frekar ósammála	Mjög ósammála	Fjöldi svara	Mjög eða frekar sammála
Heild	38%	30%	4%	14%	14%	402	68%
Kyn							
Karl	38%	30%	3%	17%	12%	121	68%
Kona	38%	30%	5%	12%	15%	281	68%
Aldur^{6a} (-)							
18-25 ára	56%	22%	4%	10%	8%	114	78%
26-30 ára	45%	34%	4%	9%	7%	95	79%
31-35 ára	30%	29%	5%	24%	13%	84	58%
36-39 ára	19%	37%	4%	14%	27%	109	56%
Búseta							
Höfuðborgarsvæði	38%	30%	4%	14%	14%	232	68%
Landsbyggð	38%	31%	4%	14%	14%	170	69%
Menntun^{***}							
Grunnskólanám / ekki lokið grunnskólanámi	46%	29%	4%	13%	9%	197	75%
Verklegt nám á framhaldsskólastigi	30%	23%	4%	21%	22%	73	53%
Bóklegt nám á framhaldsskólastigi	40%	31%	7%	11%	11%	84	71%
Háskólanám	13%	44%	2%	13%	29%	48	56%
Starf fyrir örorku							
Var í starfi	31%	33%	5%	16%	15%	175	64%
Var ekki í starfi	42%	29%	4%	12%	13%	220	71%
Hjúskaparstaða^{**}							
Einhleyp(ur) / fráskilin(n)	44%	30%	3%	14%	10%	270	73%
Hjónaband / sambúð	28%	30%	6%	13%	22%	126	58%
Börn^{***}							
Á börn	26%	34%	6%	13%	20%	216	61%
Á ekki börn	52%	25%	2%	14%	7%	185	77%
Lífeyrir							
Örorkulífeyrir	40%	26%	4%	12%	18%	182	66%
Endurhæfingarlífeyrir	37%	33%	4%	15%	11%	220	70%
Tegund örorku^{***}							
Stoðkerfissjúkdómar	22%	26%	5%	23%	24%	116	47%
Geðraskanir	45%	32%	4%	10%	10%	286	77%
Fjárhagur							
Tekst að ná endum saman	39%	26%	4%	16%	15%	196	65%
Mjög / frekar erfitt að ná endum saman	38%	34%	4%	12%	12%	194	72%

Marktækur munur er á hópum; * $p < 0,05$, ** $p < 0,01$, *** $p < 0,001$

óg merkir að gögnin uppfylltu ekki forsendur marktæktarprófs.

Flokkarnir *Mjög sammála* og *Frekar sammála* annars vegar og *Hvorki sammála né ósammála*, *Frekar ósammála* og *Mjög ósammála* hins vegar voru sameinaðir í tölfræðiúrvinnslu og er marktækt táknuð innan sviga.

0% 25% 50% 75% 100%

Tafla 49. Ert þú sammála eða ósammála eftirfarandi fullyrðingum varðandi upplifun þína af framhaldsskóla? - Ég var hluti af hópnum í skólanum

	Mjög sammála	Frekar sammála	Hvorki sammála né ósammála	Frekar ósammála	Mjög ósammála	Fjöldi svara	Mjög eða frekar ósammála
Heild	26%	32%	9%	16%	17%	389	33%
Kyn							
Karl	23%	32%	8%	16%	21%	117	37%
Kona	28%	31%	9%	17%	15%	272	32%
Aldur							
18-25 ára	23%	28%	9%	14%	26%	111	41%
26-30 ára	18%	37%	11%	16%	18%	93	34%
31-35 ára	30%	35%	7%	19%	10%	81	28%
36-39 ára	36%	29%	8%	17%	11%	104	28%
Búseta							
Höfuðborgarsvæði	26%	32%	8%	15%	19%	227	34%
Landsbyggð	27%	31%	9%	18%	14%	162	32%
Menntun***							
Grunnskólanám / ekki lokið grunnskólanámi	17%	28%	8%	19%	27%	191	46%
Verklegt nám á framhaldsskólastigi	34%	44%	6%	10%	7%	71	17%
Bóklegt nám á framhaldsskólastigi	31%	30%	11%	18%	10%	80	28%
Háskólanám	45%	30%	11%	13%	2%	47	15%
Starf fyrir örorku							
Var í starfi	27%	32%	9%	19%	14%	167	32%
Var ekki í starfi	26%	31%	8%	15%	19%	216	34%
Hjúskaparstaða							
Einhleyp(ur) / fráskilin(n)	25%	31%	8%	16%	20%	262	36%
Hjónaband / sambúð	30%	33%	10%	17%	11%	122	28%
Börn*							
Á börn	30%	33%	9%	17%	11%	208	27%
Á ekki börn	22%	30%	8%	16%	24%	181	40%
Lífeyrir							
Örorkulífeyrir	33%	28%	10%	15%	14%	175	29%
Endurhæfingarlífeyrir	21%	35%	7%	18%	19%	214	36%
Tegund örorku**							
Stoðkerfissjúkdómar	33%	39%	9%	11%	8%	109	19%
Geðraskanir	24%	29%	9%	19%	20%	280	39%
Fjárhagur							
Tekst að ná endum saman	26%	31%	9%	19%	16%	189	34%
Mjög / frekar erfitt að ná endum saman	27%	32%	8%	15%	17%	190	32%

Marktækur munur er á hópum; * $p < 0,05$, ** $p < 0,01$, *** $p < 0,001$

óg merkir að gögnin uppfylltu ekki forsendur marktæktarprófs.

0% 25% 50% 75% 100%

Tafla 50. Ert þú sammála eða ósammála eftirfarandi fullyrðingum varðandi upplifun þína af framhaldsskóla? - Mér leið vel í skóla

	Mjög sammála	Frekar sammála	Hvorki sammála né ósammála	Frekar ósammála	Mjög ósammála	Fjöldi svara	Mjög eða frekar ósammála
Heild	20%	25%	19%	19%	17%	404	37%
Kyn							
Karl	16%	23%	20%	18%	22%	122	40%
Kona	22%	25%	18%	20%	15%	282	35%
Aldur**							
18-25 ára	13%	22%	22%	18%	26%	116	44%
26-30 ára	12%	25%	17%	29%	17%	95	46%
31-35 ára	25%	27%	20%	13%	15%	85	28%
36-39 ára	31%	25%	17%	17%	10%	108	27%
Búseta							
Höfuðborgarsvæði	19%	26%	19%	20%	16%	235	36%
Landsbyggð	22%	22%	19%	18%	20%	169	37%
Menntun***							
Grunnskólanám / ekki lokið grunnskólanámi	10%	20%	22%	22%	27%	200	49%
Verklegt nám á framhaldsskólastigi	35%	32%	14%	14%	6%	72	19%
Böklegt nám á framhaldsskólastigi	20%	27%	19%	24%	10%	84	33%
Háskólanám	42%	29%	13%	8%	8%	48	17%
Starf fyrir örorku							
Var í starfi	22%	29%	16%	17%	17%	174	33%
Var ekki í starfi	19%	22%	21%	22%	17%	223	39%
Hjúskaparstaða							
Einhleyp(ur) / fráskilin(n)	18%	24%	18%	21%	20%	272	41%
Hjónaband / sambúð	25%	25%	21%	17%	12%	126	29%
Börn**							
Á börn	25%	26%	17%	19%	12%	216	31%
Á ekki börn	14%	22%	21%	19%	24%	187	43%
Lífeyrir							
Ororkulífeyrir	25%	25%	15%	16%	19%	182	35%
Endurhæfingarlífeyrir	16%	24%	22%	22%	16%	222	38%
Tegund örorku***							
Stoðkerfissjúkdómar	31%	30%	17%	12%	10%	115	22%
Geðraskanir	16%	22%	20%	22%	20%	289	43%
Fjárhagur							
Tekst að ná endum saman	22%	22%	18%	18%	19%	197	38%
Mjög / frekar erfitt að ná endum saman	17%	27%	21%	20%	15%	195	35%

Marktækur munur er á hópum; * $p < 0,05$, ** $p < 0,01$, *** $p < 0,001$
óg merkir að gögnin uppfylltu ekki forsendur marktæktarprófs.

0% 25% 50% 75% 100%

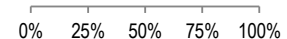
Tafla 51. Ert þú sammála eða ósammála eftirfarandi fullyrðingum varðandi upplifun þína af framhaldsskóla? - Ég átti enga vini í skólanum

	Mjög sammála	Frekar sammála	Hvorki sammála né ósammála	Frekar ósammála	Mjög ósammála	Fjöldi svara	Mjög eða frekar sammála
Heild	10%	7%	8%	33%	43%	399	16%
Kyn							
Karl	10%	5%	8%	29%	48%	119	15%
Kona	9%	8%	8%	34%	41%	280	17%
Aldur							
18-25 ára	15%	5%	10%	32%	39%	114	20%
26-30 ára	10%	10%	10%	37%	34%	94	19%
31-35 ára	6%	8%	5%	32%	49%	84	14%
36-39 ára	7%	5%	7%	31%	51%	107	11%
Búseta							
Höfuðborgarsvæði	10%	6%	7%	33%	44%	232	16%
Landsbyggð	8%	8%	9%	32%	43%	167	16%
Menntun^{ög (-)}							
Grunnskólanám / ekki lokið grunnskólanámi	15%	6%	11%	30%	38%	196	20%
Verklegt nám á framhaldsskólastigi	7%	7%	4%	38%	44%	72	14%
Bóklegt nám á framhaldsskólastigi	5%	8%	6%	37%	43%	83	13%
Háskólanám	0%	8%	2%	29%	60%	48	8%
Starf fyrir öorku							
Var í starfi	10%	7%	8%	35%	40%	174	17%
Var ekki í starfi	10%	7%	7%	30%	46%	218	17%
Hjúskaparstaða*							
Einhleyp(ur) / fráskilin(n)	12%	6%	9%	32%	40%	268	18%
Hjónaband / sambúð	4%	9%	5%	35%	47%	125	13%
Börn							
Á börn	6%	7%	7%	34%	46%	215	13%
Á ekki börn	14%	7%	8%	32%	40%	183	20%
Lífeyrir							
Örorkulífeyrir	10%	6%	6%	33%	45%	178	16%
Endurhæfingarlífeyrir	10%	7%	9%	33%	42%	221	17%
Tegund öorku**							
Stoðkerfissjúkdómar	5%	5%	7%	28%	55%	115	10%
Geðraskanir	11%	7%	8%	35%	38%	284	19%
Fjárhagur							
Tekst að ná endum saman	12%	8%	7%	32%	41%	194	20%
Mjög / frekar erfitt að ná endum saman	7%	6%	9%	33%	45%	193	13%

Marktækur munur er á hópum; * $p < 0,05$, ** $p < 0,01$, *** $p < 0,001$

óg merkir að gögnin uppfylltu ekki forsendur marktæktarprófs.

Flokkarnir *Mjög sammála* og *Frekar sammála* annars vegar og *Hvorki sammála né ósammála*, *Frekar ósammála* og *Mjög ósammála* hins vegar voru sameinaðir í tölfræðiúrvinnslu og er marktækt táknuð innan sviga.



Tafla 52. Ert þú sammála eða ósammála eftirfarandi fullyrðingum varðandi upplifun þína af framhaldsskóla? - Ég átti erfitt með að ná endum saman fjárhagslega

	Mjög sammála	Frekar sammála	Hvorki sammála né ósammála	Frekar ósammála	Mjög ósammála	Fjöldi svara	Mjög eða frekar sammála
Heild	25%	23%	9%	23%	21%	398	47%
Kyn							
Karl	22%	27%	7%	26%	18%	121	50%
Kona	26%	21%	9%	21%	23%	277	47%
Aldur							
18-25 ára	26%	21%	5%	27%	21%	112	46%
26-30 ára	26%	30%	11%	24%	10%	93	56%
31-35 ára	22%	24%	12%	18%	24%	83	46%
36-39 ára	25%	18%	7%	21%	29%	110	43%
Búseta							
Höfuðborgarsvæði	23%	25%	8%	23%	21%	231	48%
Landsbyggð	27%	20%	9%	22%	22%	167	47%
Menntun							
Grunnskólanám / ekki lokið grunnskólanámi	28%	27%	7%	20%	17%	197	56%
Verklegt nám á framhaldsskólastigi	24%	20%	10%	27%	20%	71	44%
Bóklegt nám á framhaldsskólastigi	21%	19%	8%	29%	23%	84	40%
Háskólanám	15%	15%	13%	17%	39%	46	30%
Starf fyrir örorku							
Var í starfi	24%	23%	8%	23%	22%	172	48%
Var ekki í starfi	25%	23%	8%	21%	22%	219	48%
Hjúskaparstaða							
Einhleyp(ur) / fráskilin(n)	26%	25%	7%	23%	19%	268	51%
Hjónaband / sambúð	23%	19%	11%	22%	26%	124	41%
Börn							
Á börn	26%	25%	8%	18%	23%	216	51%
Á ekki börn	23%	21%	9%	28%	20%	181	44%
Lífeyrir							
Ororkulífeyrir	25%	19%	6%	24%	26%	179	44%
Endurhæfingarlífeyrir	24%	26%	11%	21%	18%	219	50%
Tegund örorku							
Stoðkerfissjúkdómar	23%	20%	10%	19%	28%	115	43%
Geðraskanir	25%	24%	8%	24%	19%	283	49%
Fjárhagur***							
Tekst að ná endum saman	14%	23%	7%	27%	28%	195	37%
Mjög / frekar erfitt að ná endum saman	35%	22%	10%	18%	15%	194	57%

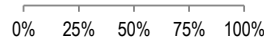
Marktækur munur er á hópum; * $p < 0,05$, ** $p < 0,01$, *** $p < 0,001$
óg merkir að gögnin uppfylltu ekki forsendur marktæktarprófs.

0% 25% 50% 75% 100%

Tafla 53. Ert þú sammála eða ósammála eftirfarandi fullyrðingum varðandi upplifun þína af framhaldsskóla' - Ég fékk lítinn eða engan stuðning frá foreldrum eða fjölskyldu

	Mjög sammála	Frekar sammála	Hvorki sammála né ósammála	Frekar ósammála	Mjög ósammála	Fjöldi svara	Mjög eða frekar sammála
Heild	13%	16%	9%	23%	40%	403	28%
Kyn							
Karl	9%	11%	9%	25%	46%	122	20%
Kona	14%	18%	9%	21%	38%	281	32%
Aldur							
18-25 ára	10%	17%	6%	18%	50%	114	26%
26-30 ára	13%	12%	14%	25%	37%	95	24%
31-35 ára	11%	13%	11%	28%	38%	85	24%
36-39 ára	17%	20%	6%	21%	35%	109	38%
Búseta							
Höfuðborgarsvæði	13%	17%	8%	24%	38%	234	30%
Landsbyggð	12%	14%	10%	21%	43%	169	26%
Menntun*							
Grunnskólanám / ekki lokið grunnskólanámi	12%	16%	12%	24%	37%	199	28%
Verklegt nám á framhaldsskólastigi	12%	21%	3%	11%	53%	73	33%
Bóklegt nám á framhaldsskólastigi	14%	13%	11%	29%	33%	83	28%
Háskólanám	13%	13%	2%	25%	48%	48	25%
Starf fyrir örorku							
Var í starfi	14%	14%	9%	23%	39%	175	29%
Var ekki í starfi	12%	17%	9%	20%	43%	221	29%
Hjúskaparstaða							
Einhleyp(ur) / fráskilin(n)	11%	16%	8%	23%	42%	272	28%
Hjónaband / sambúð	16%	13%	12%	22%	38%	125	29%
Börn*							
Á börn	13%	19%	11%	22%	35%	217	32%
Á ekki börn	12%	11%	7%	23%	46%	185	23%
Lifeyrir							
Örorkulifeyrir	11%	12%	8%	24%	46%	182	23%
Endurhæfingarlifeyrir	14%	19%	10%	22%	36%	221	33%
Tegund örorku							
Stoðkerfissjúkdómar	14%	16%	9%	18%	42%	116	30%
Geðraskanir	12%	15%	9%	24%	39%	287	28%
Fjárhagur							
Tekst að ná endum saman	11%	15%	8%	22%	44%	195	26%
Mjög / frekar erfitt að ná endum saman	15%	16%	10%	24%	35%	196	31%

Marktækur munur er á hópum; * $p < 0,05$, ** $p < 0,01$, *** $p < 0,001$
óg merkir að gögnin uppfylltu ekki forsendur marktæktarprófs.



Tafla 54. Ert þú sammála eða ósammála eftirfarandi fullyrðingum varðandi upplifun þína af framhaldsskóla? - Það var erfitt að samræma nám og fjölskyldulíf

	Mjög sammála	Frekar sammála	Hvorki sammála né ósammála	Frekar ósammála	Mjög ósammála	Fjöldi svara	Mjög eða frekar sammála
Heild	12%	16%	14%	25%	34%	365	28%
Kyn							
Karl	11%	14%	15%	27%	33%	107	25%
Kona	13%	16%	13%	24%	34%	258	29%
Aldur							
18-25 ára	13%	10%	15%	25%	36%	97	24%
26-30 ára	10%	19%	19%	24%	27%	88	30%
31-35 ára	10%	16%	10%	26%	38%	77	26%
36-39 ára	15%	17%	10%	24%	34%	103	32%
Búseta							
Höfuðborgarsvæði	11%	16%	13%	25%	35%	216	27%
Landsbyggð	14%	15%	14%	25%	32%	149	29%
Menntun							
Grunnskólanám / ekki lokið grunnskólanámi	15%	15%	17%	23%	30%	175	30%
Verklegt nám á framhaldsskólastigi	11%	23%	11%	23%	32%	65	34%
Bóklegt nám á framhaldsskólastigi	13%	15%	13%	29%	31%	80	28%
Háskólanám	2%	9%	9%	27%	53%	45	11%
Starf fyrir örorku							
Var í starfi	9%	13%	12%	28%	38%	161	22%
Var ekki í starfi	16%	18%	15%	21%	31%	198	33%
Hjúskaparstaða							
Einhleyp(ur) / fráskilin(n)	13%	15%	12%	26%	33%	243	28%
Hjónaband / sambúð	11%	17%	15%	22%	34%	116	28%
Börn*							
Á börn	14%	20%	12%	22%	31%	202	35%
Á ekki börn	10%	10%	15%	28%	38%	162	20%
Lífeyrir							
Örorkulífeyrir	13%	14%	10%	25%	38%	159	26%
Endurhæfingarlífeyrir	12%	17%	17%	24%	30%	206	29%
Tegund örorku							
Stoðkerfissjúkdómar	12%	13%	10%	24%	40%	105	26%
Geðraskanir	12%	17%	15%	25%	31%	260	29%
Fjárhagur**							
Tekst að ná endum saman	8%	13%	10%	27%	41%	176	21%
Mjög / frekar erfitt að ná endum saman	17%	18%	16%	23%	26%	179	36%

Marktækur munur er á hópum; * $p < 0,05$, ** $p < 0,01$, *** $p < 0,001$

óg merkir að gögnin uppfylltu ekki forsendur marktæktarprófs.

0% 25% 50% 75% 100%

Tafla 55. Ert þú sammála eða ósammála eftirfarandi fullyrðingum varðandi upplifun þína af framhaldsskóla? - Ég fékk lítinn eða engan stuðning í skóla frá starfsfólki skólans og kennurum

	Mjög sammála	Frekar sammála	Hvorki sammála né ósammála	Frekar ósammála	Mjög ósammála	Fjöldi svara	Mjög eða frekar sammála
Heild	16%	18%	12%	27%	27%	392	34%
Kyn							
Karl	21%	23%	10%	22%	24%	117	44%
Kona	14%	15%	13%	29%	28%	275	29%
Aldur							
18-25 ára	16%	16%	11%	27%	30%	112	32%
26-30 ára	20%	26%	10%	25%	19%	93	46%
31-35 ára	14%	21%	14%	26%	26%	81	35%
36-39 ára	14%	9%	14%	31%	31%	106	24%
Búseta							
Höfuðborgarsvæði	15%	18%	13%	29%	26%	226	33%
Landsbyggð	17%	17%	11%	25%	29%	166	35%
Menntun**							
Grunnskólanám / ekki lokið grunnskólanámi	23%	21%	14%	23%	20%	191	44%
Verklegt nám á framhaldsskólastigi	17%	17%	7%	24%	34%	70	34%
Bóklegt nám á framhaldsskólastigi	8%	12%	14%	36%	29%	83	20%
Háskólanám	2%	13%	8%	35%	42%	48	15%
Starf fyrir örorku							
Var í starfi	15%	20%	11%	26%	28%	170	35%
Var ekki í starfi	17%	16%	13%	27%	27%	216	33%
Hjúskaparstaða							
Einhleyp(ur) / fráskilin(n)	18%	18%	11%	28%	26%	262	36%
Hjónaband / sambúð	13%	17%	14%	26%	31%	124	30%
Börn*							
Á börn	16%	17%	14%	26%	26%	213	34%
Á ekki börn	16%	18%	10%	29%	28%	178	34%
Lífeyrir							
Örorkulífeyrir	14%	18%	10%	24%	34%	178	32%
Endurhæfingarlífeyrir	18%	17%	14%	30%	21%	214	35%
Tegund örorku							
Stoðkerfissjúkdómar	15%	11%	13%	31%	30%	113	26%
Geðraskanir	16%	20%	11%	26%	26%	279	37%
Fjárhagur							
Tekst að ná endum saman	11%	19%	11%	30%	30%	189	30%
Mjög / frekar erfitt að ná endum saman	21%	17%	13%	26%	24%	191	38%

Marktækur munur er á hópum; * $p < 0,05$, ** $p < 0,01$, *** $p < 0,001$
óg merkir að gögnin uppfylltu ekki forsendur marktæktarprófs.

0% 25% 50% 75% 100%

Starf

Tafla 56. Ert þú í starfi núna?

	Í starfi	Ekki í starfi	Fjöldi svara	Í starfi
Heild	21%	79%	454	21%
Kyn				
Karl	23%	77%	138	23%
Kona	21%	79%	316	21%
Aldur				
18-25 ára	19%	81%	128	19%
26-30 ára	30%	70%	107	30%
31-35 ára	23%	77%	93	23%
36-39 ára	16%	84%	126	16%
Búseta*				
Höfuðborgarsvæði	18%	82%	260	18%
Landsbyggð	26%	74%	194	26%
Menntun*				
Grunnskólanám / ekki lokið grunnskólanámi	18%	83%	240	18%
Verklegt nám á framhaldsskólastigi	31%	69%	78	31%
Bóklegt nám á framhaldsskólastigi	19%	81%	85	19%
Háskólanám	31%	69%	49	31%
Starf fyrir örorku				
Var í starfi	21%	79%	197	21%
Var ekki í starfi	21%	79%	249	21%
Hjúskaparstaða				
Einhleyp(ur) / fráskilin(n)	24%	76%	304	24%
Hjónaband / sambúð	17%	83%	143	17%
Börn				
Á börn	19%	81%	249	19%
Á ekki börn	25%	75%	203	25%
Lífeyrir				
Örorkulífeyrir	25%	75%	201	25%
Endurhæfingarlífeyrir	19%	81%	253	19%
Tegund örorku				
Stoðkerfissjúkdómar	22%	78%	129	22%
Geðraskanir	21%	79%	325	21%
Fjárhagur***				
Tekst að ná endum saman	29%	71%	211	29%
Mjög / frekar erfitt að ná endum saman	15%	85%	229	15%

Marktækur munur er á hópum; * $p < 0,05$, ** $p < 0,01$, *** $p < 0,001$
óg merkir að gögnin uppfylltu ekki forsendur marktæktarprófs.

0% 25% 50% 75% 100%

Tafla 57. Varst þú í starfi þegar eða áður en þú sóttir um örorku- eða endurhæfingarlífeyri?

	Í starfi	Ekki í starfi	Fjöldi svara	Í starfi
Heild	44%	56%	449	44%
Kyn**				
Karl	35%	65%	136	35%
Kona	48%	52%	313	48%
Aldur***				
18-25 ára	29%	71%	125	29%
26-30 ára	45%	55%	105	45%
31-35 ára	48%	52%	93	48%
36-39 ára	55%	45%	126	55%
Búseta				
Höfuðborgarsvæði	40%	60%	257	40%
Landsbyggð	49%	51%	192	49%
Menntun**				
Grunnskólanám / ekki lokið grunnskólanámi	36%	64%	236	36%
Verklegt nám á framhaldsskólastigi	57%	43%	77	57%
Bóklegt nám á framhaldsskólastigi	43%	57%	84	43%
Háskólanám	58%	42%	50	58%
Hjúskaparstaða**				
Einhleyp(ur) / fráskilin(n)	39%	61%	301	39%
Hjónaband / sambúð	54%	46%	141	54%
Börn*				
Á börn	48%	52%	248	48%
Á ekki börn	38%	62%	199	38%
Lífeyrir				
Örorkulífeyrir	46%	54%	198	46%
Endurhæfingarlífeyrir	42%	58%	251	42%
Tegund örorku***				
Stoðkerfissjúkdómar	57%	43%	128	57%
Geðraskanir	39%	61%	321	39%
Fjárhagur				
Tekst að ná endum saman	44%	56%	209	44%
Mjög / frekar erfitt að ná endum saman	44%	56%	227	44%

0% 25% 50% 75% 100%

Marktækur munur er á hópum; * $p < 0,05$, ** $p < 0,01$, *** $p < 0,001$
óg merkir að gögnin uppfylltu ekki forsendur marktæktarprófs.

Tafla 58. Þurftir þú að hætta í því starfi, eða taka þér leyfi?

	Já, hætta að vinna	Já, minnka við mig vinnu	Já, taka mér leyfi	Nei	Fjöldi svara	Hætta, minnka vinnu eða taka leyfi
Heild	67%	11%	17%	5%	195	95%
Kyn^{óg (óg)}						
Karl	76%	7%	9%	9%	45	91%
Kona	65%	12%	20%	3%	150	97%
Aldur^{óg (óg)}						
18-25 ára	71%	17%	9%	3%	35	97%
26-30 ára	72%	9%	15%	4%	47	96%
31-35 ára	64%	4%	20%	11%	45	89%
36-39 ára	63%	13%	22%	1%	68	99%
Búseta^{óg (óg)}						
Höfuðborgarsvæði	65%	11%	18%	7%	102	93%
Landsbyggð	70%	11%	17%	2%	93	98%
Menntun^{óg (óg)}						
Grunnskólanám / ekki lokið grunnskólanámi	68%	9%	15%	7%	85	93%
Verklegt nám á framhaldsskólastigi	61%	9%	27%	2%	44	98%
Bóklegt nám á framhaldsskólastigi	72%	11%	11%	6%	36	94%
Háskólanám	66%	17%	17%	0%	29	100%
Hjúskaparstaða						
Einhleyp(ur) / fráskilin(n)	68%	12%	14%	6%	116	94%
Hjónaband / sambúð	64%	9%	24%	3%	76	97%
Börn**						
Á börn	68%	8%	23%	2%	120	98%
Á ekki börn	66%	15%	9%	9%	74	91%
Lífeyrir^{óg (óg)}						
Örorkulífeyrir	68%	13%	11%	8%	91	92%
Endurhæfingarlífeyrir	66%	9%	23%	2%	104	98%
Tegund örorku						
Stoðkerfissjúkdómar	71%	8%	21%	0%	73	100%
Geðraskanir	65%	12%	16%	7%	122	93%
Fjárhagur^{óg (óg)}						
Tekst að ná endum saman	65%	16%	14%	5%	93	95%
Mjög / frekar erfitt að ná endum saman	69%	6%	21%	3%	98	97%

Marktækur munur er á hópum; * $p < 0,05$, ** $p < 0,01$, *** $p < 0,001$

óg merkir að gögnin uppfylltu ekki forsendur marktæktarprófs.

Flokkarnir *Já, hætta að vinna*, *Já minnka við mig vinnu* og *Já, taka mér leyfi* voru sameinaðir í tölfræðiúrvinnslu og er marktækt táknuð innan sviga.

0% 25% 50% 75% 100%

Tafla 59. Hverjar eru helstu ástæður fyrir því að þú hættir, þurftir að minnka við þig vinnu eða tókst þér leyfi?

	Vegna veikinda	Vinnan var of erfið	Mér leið illa í vinnunni	Var sagt upp	Eignaðist barn	Vegna fjölskylduáðstæðna	Neysla áfengis og/eða vímuefna	Annað	Fjöldi	Vegna veikinda
Heild	92%	53%	40%	9%	7%	6%	3%	8%	186	92%
Kyn	óg	*		óg	óg	óg	óg	óg		
Karl	85%	34%	34%	12%	5%	0%	5%	10%	41	85%
Kona	94%	59%	41%	8%	8%	8%	3%	8%	145	94%
Aldur	óg	*		óg	óg	óg	óg	óg		
18-25 ára	91%	59%	56%	9%	3%	9%	6%	15%	34	91%
26-30 ára	89%	51%	44%	9%	11%	0%	4%	11%	45	89%
31-35 ára	90%	55%	43%	8%	8%	5%	0%	8%	40	90%
36-39 ára	97%	51%	27%	10%	6%	9%	3%	3%	67	97%
Búseta				*			óg			
Höfuðborgarsvæði	94%	51%	36%	15%	6%	4%	3%	6%	95	94%
Landsbyggð	91%	56%	44%	3%	8%	8%	3%	10%	91	91%
Menntun	óg			óg	óg	óg	óg	óg		
Grunnskólanám / ekki lokið grunnskólanámi	89%	47%	47%	11%	5%	6%	5%	11%	79	89%
Verklegt nám á framhaldsskólastigi	95%	58%	40%	5%	12%	7%	2%	5%	43	95%
Bóklegt nám á framhaldsskólastigi	91%	62%	38%	15%	3%	3%	0%	6%	34	91%
Háskólanám	100%	52%	24%	3%	7%	7%	0%	7%	29	100%
Hjúskaparstaða						óg	óg			
Einhleyp(ur) / fráskilin(n)	90%	55%	46%	11%	8%	5%	5%	10%	109	90%
Hjónaband / sambúð	96%	51%	32%	7%	5%	8%	1%	5%	74	96%
Börn					óg	óg	óg			
Á börn	94%	56%	35%	8%	11%	7%	2%	8%	118	94%
Á ekki börn	90%	48%	49%	10%	0%	4%	6%	9%	67	90%
Lífeyrir						óg	óg	*		
Örorkulífeyrir	95%	51%	37%	5%	5%	8%	1%	2%	84	95%
Endurhæfingarlífeyrir	90%	55%	42%	13%	9%	4%	5%	13%	102	90%
Tegund örorku			***			óg	óg			
Stoðkerfissjúkdómar	92%	58%	23%	5%	4%	4%	1%	5%	73	92%
Geðraskanir	93%	50%	50%	12%	9%	7%	4%	10%	113	93%
Fjárhagur							óg			
Tekst að ná endum saman	94%	56%	41%	10%	6%	6%	1%	7%	88	94%
Mjög / frekar erfið að ná endum saman	91%	52%	39%	8%	8%	6%	5%	9%	95	91%

Svarendur merktu við allt sem við átti

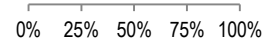
0% 25% 50% 75% 100%

Tafla 60. Þegar þú hugsar um síðasta starf áður en þú fékkst örorku- eða endurhæfingarlífeyri. Hafðir þú skipt oft um starf?

	Já	Nei	Fjöldi svara	Já
Heild	23%	77%	175	23%
Kyn				
Karl	17%	83%	41	17%
Kona	25%	75%	134	25%
Aldur				
18-25 ára	21%	79%	34	21%
26-30 ára	26%	74%	42	26%
31-35 ára	31%	69%	36	31%
36-39 ára	17%	83%	63	17%
Búseta				
Höfuðborgarsvæði	18%	82%	91	18%
Landsbyggð	29%	71%	84	29%
Menntun				
Grunnskólanám / ekki lokið grunnskólanámi	32%	68%	77	32%
Verklegt nám á framhaldsskólastigi	15%	85%	40	15%
Böklegt nám á framhaldsskólastigi	19%	81%	31	19%
Háskólanám	12%	88%	26	12%
Hjúskaparstaða				
Einhleyp(ur) / fráskilin(n)	26%	74%	102	26%
Hjónaband / sambúð	18%	82%	71	18%
Börn				
Á börn	25%	75%	110	25%
Á ekki börn	20%	80%	64	20%
Lífeyrir				
Örorkulífeyrir	27%	73%	79	27%
Endurhæfingarlífeyrir	20%	80%	96	20%
Tegund örorku				
Stoðkerfissjúkdómar	21%	79%	71	21%
Geðraskanir	24%	76%	104	24%
Fjárhagur				
Tekst að ná endum saman	20%	80%	82	20%
Mjög / frekar erfitt að ná endum saman	27%	73%	90	27%

Marktækur munur er á hópum; * $p < 0,05$, ** $p < 0,01$, *** $p < 0,001$

óg merkir að gögnin uppfylltu ekki forsendur marktæktarprófs.

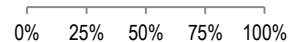


Tafla 61. Þegar þú hugsar um síðasta starf áður en þú fékkst örorku- eða endurhæfingarlífeyri. Varst þú í fleiri en einu starfi samtímis?

	Já	Nei	Fjöldi svara	Já
Heild	16%	84%	186	16%
Kyn				
Karl	17%	83%	41	17%
Kona	15%	85%	145	15%
Aldur				
18-25 ára	9%	91%	34	9%
26-30 ára	11%	89%	45	11%
31-35 ára	15%	85%	40	15%
36-39 ára	22%	78%	67	22%
Búseta				
Höfuðborgarsvæði	16%	84%	95	16%
Landsbyggð	15%	85%	91	15%
Menntun				
Grunnskólanám / ekki lokið grunnskólanámi	16%	84%	79	16%
Verklegt nám á framhaldsskólastigi	16%	84%	43	16%
Bóklegt nám á framhaldsskólastigi	12%	88%	34	12%
Háskólanám	17%	83%	29	17%
Hjúskaparstaða				
Einhleyp(ur) / fráskilin(n)	15%	85%	109	15%
Hjónaband / sambúð	16%	84%	74	16%
Börn*				
Á börn	19%	81%	118	19%
Á ekki börn	7%	93%	67	7%
Lífeyrir				
Örorkulífeyrir	17%	83%	84	17%
Endurhæfingarlífeyrir	15%	85%	102	15%
Tegund örorku				
Stoðkerfissjúkdómar	21%	79%	73	21%
Geðraskanir	12%	88%	113	12%
Fjárhagur				
Tekst að ná endum saman	10%	90%	88	10%
Mjög / frekar erfitt að ná endum saman	20%	80%	95	20%

Marktækur munur er á hópum; * $p < 0,05$, ** $p < 0,01$, *** $p < 0,001$

óg merkir að gögnin uppfylltu ekki forsendur marktæktarprófs.



Tafla 62. Þegar þú hugsar um síðasta starf áður en þú fékkst örorku- eða endurhæfingarlífeyri. Vannst þú mikla yfirvinnu eða tókst þú margar aukavaktir?

	Já	Nei	Fjöldi svara	Já
Heild	43%	57%	185	43%
Kyn*				
Karl	59%	41%	41	59%
Kona	38%	62%	144	38%
Aldur				
18-25 ára	41%	59%	34	41%
26-30 ára	43%	57%	44	43%
31-35 ára	40%	60%	40	40%
36-39 ára	45%	55%	67	45%
Búseta				
Höfuðborgarsvæði	40%	60%	94	40%
Landsbyggð	45%	55%	91	45%
Menntun				
Grunnskólanám / ekki lokið grunnskólanámi	49%	51%	79	49%
Verklegt nám á framhaldsskólastigi	40%	60%	43	40%
Bóklegt nám á framhaldsskólastigi	36%	64%	33	36%
Háskólanám	34%	66%	29	34%
Hjúskaparstaða				
Einhleyp(ur) / fráskilin(n)	44%	56%	109	44%
Hjónaband / sambúð	40%	60%	73	40%
Börn				
Á börn	45%	55%	118	45%
Á ekki börn	38%	62%	66	38%
Lífeyrir				
Örorkulífeyrir	42%	58%	84	42%
Endurhæfingarlífeyrir	44%	56%	101	44%
Tegund örorku				
Stoðkerfissjúkdómar	40%	60%	73	40%
Geðraskanir	45%	55%	112	45%
Fjárhagur*				
Tekst að ná endum saman	34%	66%	88	34%
Mjög / frekar erfitt að ná endum saman	50%	50%	94	50%

Marktækur munur er á hópum; * $p < 0,05$, ** $p < 0,01$, *** $p < 0,001$

óg merkir að gögnin uppfylltu ekki forsendur marktæktarprófs.

0% 25% 50% 75% 100%

Tafla 63. Mér fannst mér ganga vel að sinna starfi mínu

	Mjög sammála	Frekar sammála	Hvorki sammála né ósammála	Frekar ósammála	Mjög ósammála	Fjöldi svara	Mjög eða frekar sammála
Heild	35%	34%	8%	13%	10%	192	69%
Kyn^{ög} (-)							
Karl	41%	33%	9%	9%	9%	46	74%
Kona	33%	34%	8%	14%	11%	146	67%
Aldur^{ög} (-)							
18-25 ára	31%	31%	14%	14%	9%	35	63%
26-30 ára	26%	43%	2%	13%	17%	47	68%
31-35 ára	43%	32%	5%	14%	7%	44	75%
36-39 ára	38%	30%	12%	11%	9%	66	68%
Búseta							
Höfuðborgarsvæði	34%	34%	8%	15%	10%	103	68%
Landsbyggð	36%	34%	9%	10%	11%	89	70%
Menntun^{ög} (-)							
Grunnskólanám / ekki lokið grunnskólanámi	30%	35%	6%	14%	15%	84	64%
Verklegt nám á framhaldsskólastigi	37%	30%	5%	16%	12%	43	67%
Bóklegt nám á framhaldsskólastigi	31%	40%	11%	11%	6%	35	71%
Háskólanám	54%	29%	14%	4%	0%	28	82%
Hjúskaparstaða*							
Einhleyp(ur) / fráskilin(n)	26%	42%	7%	13%	12%	115	68%
Hjónaband / sambúð	49%	23%	9%	11%	8%	74	72%
Börn							
Á börn	38%	28%	7%	15%	13%	117	66%
Á ekki börn	31%	43%	11%	8%	7%	74	74%
Lífeyrir							
Órorkulífeyrir	42%	30%	9%	11%	8%	89	72%
Endurhæfingarlífeyrir	29%	37%	8%	14%	13%	103	66%
Tegund örorku							
Stoðkerfissjúkdómar	41%	22%	8%	18%	11%	73	63%
Geðraskanir	31%	41%	8%	9%	10%	119	72%
Fjárhagur							
Tekst að ná endum saman	35%	34%	10%	10%	11%	91	69%
Mjög / frekar erfitt að ná endum saman	34%	35%	7%	14%	10%	98	68%

Marktækur munur er á hópum; * $p < 0,05$, ** $p < 0,01$, *** $p < 0,001$

óg merkir að gögnin uppfylltu ekki forsendur marktæktarprófs.

Flokkarnir *Mjög sammála* og *Frekar sammála* annars vegar og *Hvorki sammála né ósammála*, *Frekar ósammála* og *Mjög ósammála* hins vegar voru sameinaðir í tölfraediúrvinnslu og er marktækt táknuð innan sviga.

0% 25% 50% 75% 100%

Tafla 64. Mér leið vel í vinnunni

	Mjög sammála	Frekar sammála	Hvorki sammála né ósammála	Frekar ósammála	Mjög ósammála	Fjöldi svara	Mjög eða frekar sammála
Heild	30%	24%	12%	20%	14%	191	54%
Kyn							
Karl	26%	28%	11%	24%	11%	46	54%
Kona	32%	22%	12%	19%	14%	145	54%
Aldur							
18-25 ára	6%	29%	23%	29%	14%	35	34%
26-30 ára	32%	15%	13%	23%	17%	47	47%
31-35 ára	36%	30%	7%	16%	11%	44	66%
36-39 ára	38%	23%	9%	17%	12%	65	62%
Búseta							
Höfuðborgarsvæði	29%	29%	12%	17%	13%	100	58%
Landsbyggð	32%	18%	12%	24%	14%	91	49%
Menntun^{ög (-)}							
Grunnskólanám / ekki lokið grunnskólanámi	23%	20%	12%	28%	17%	83	43%
Verklegt nám á framhaldsskólastigi	33%	19%	16%	21%	12%	43	51%
Bóklegt nám á framhaldsskólastigi	20%	43%	9%	14%	14%	35	63%
Háskólanám	61%	18%	11%	4%	7%	28	79%
Hjúskaparstaða*							
Einhleyp(ur) / fráskilin(n)	23%	26%	14%	23%	14%	115	49%
Hjónaband / sambúð	44%	19%	8%	15%	14%	73	63%
Börn***							
Á börn	43%	17%	9%	17%	14%	115	60%
Á ekki börn	12%	33%	17%	24%	13%	75	45%
Lífeyrir							
Örorkulífeyrir	38%	22%	11%	16%	14%	88	59%
Endurhæfingarlífeyrir	24%	25%	13%	24%	14%	103	50%
Tegund örorku*							
Stoðkerfissjúkdómar	43%	29%	7%	13%	7%	69	72%
Geðraskanir	23%	20%	15%	25%	17%	122	43%
Fjárhagur							
Tekst að ná endum saman	34%	22%	13%	13%	18%	91	56%
Mjög / frekar erfitt að ná endum saman	27%	26%	11%	27%	9%	97	53%

Marktækur munur er á hópum; * $p < 0,05$, ** $p < 0,01$, *** $p < 0,001$

ög merkir að gögnin uppfylltu ekki forsendur marktektaþrófs.

Flokkarnir *Mjög sammála* og *Frekar sammála* annars vegar og *Hvorki sammála né ósammála*, *Frekar ósammála* og *Mjög ósammála* hins vegar voru sameinaðir í tölfæðiúrvinnslu og er marktækt táknuð innan sviga.

0% 25% 50% 75% 100%

Tafla 65. Ég var undir miklu álagi í vinnunni

	Mjög sammála	Frekar sammála	Hvorki sammála né ósammála	Frekar ósammála	Mjög ósammála	Fjöldi svara	Mjög eða frekar sammála
Heild	42%	32%	8%	11%	7%	196	74%
Kyn^{ög} (-)							
Karl	32%	32%	11%	17%	9%	47	64%
Kona	45%	32%	7%	9%	7%	149	77%
Aldur^{ög} (*)							
18-25 ára	39%	28%	17%	8%	8%	36	67%
26-30 ára	45%	19%	4%	21%	11%	47	64%
31-35 ára	36%	38%	9%	11%	7%	45	73%
36-39 ára	46%	40%	6%	4%	4%	68	85%
Búseta							
Höfuðborgarsvæði	41%	29%	8%	16%	6%	102	71%
Landsbyggð	43%	35%	9%	5%	9%	94	78%
Menntun^{ög} (-)							
Grunnskólanám / ekki lokið grunnskólanámi	43%	26%	12%	14%	6%	86	69%
Verklegt nám á framhaldsskólastigi	40%	35%	0%	14%	12%	43	74%
Bóklegt nám á framhaldsskólastigi	39%	36%	11%	3%	11%	36	75%
Háskólanám	45%	41%	7%	7%	0%	29	86%
Hjúskaparstaða*							
Einhleyp(ur) / fráskilin(n)	38%	32%	7%	17%	7%	117	69%
Hjónaband / sambúð	50%	33%	8%	1%	8%	76	83%
Börn							
Á börn	44%	35%	6%	9%	6%	119	79%
Á ekki börn	39%	26%	12%	13%	9%	76	66%
Lífeyrir							
Órorkulífeyrir	38%	37%	9%	9%	8%	92	75%
Endurhæfingarlífeyrir	45%	28%	8%	13%	7%	104	73%
Tegund örorðu							
Stoðkerfissjúkdómar	43%	29%	7%	13%	8%	72	72%
Geðraskanir	41%	34%	9%	10%	6%	124	75%
Fjárhagur							
Tekst að ná endum saman	39%	29%	12%	12%	9%	93	68%
Mjög / frekar erfitt að ná endum saman	45%	35%	5%	9%	5%	99	81%

Marktækur munur er á hópum; * $p < 0,05$, ** $p < 0,01$, *** $p < 0,001$

óg merkir að gögnin uppfylltu ekki forsendur marktæktarprófs.

Flokkarnir *Mjög sammála* og *Frekar sammála* annars vegar og *Hvorki sammála né ósammála*, *Frekar ósammála* og *Mjög ósammála* hins vegar voru sameinaðir í tölfræðiúrvinnslu og er marktækt táknuð innan sviga.

0% 25% 50% 75% 100%

Tafla 66. Það var erfitt að samræma vinnu og fjölskyldulíf

	Mjög sammála	Frekar sammála	Hvorki sammála né ósammála	Frekar ósammála	Mjög ósammála	Fjöldi svara	Mjög eða frekar sammála
Heild	16%	17%	11%	23%	34%	190	33%
Kyn							
Karl	12%	19%	12%	17%	40%	42	31%
Kona	17%	16%	10%	25%	32%	148	33%
Aldur							
18-25 ára	9%	18%	15%	18%	39%	33	27%
26-30 ára	24%	9%	4%	20%	42%	45	33%
31-35 ára	7%	16%	16%	27%	36%	45	22%
36-39 ára	19%	22%	9%	25%	24%	67	42%
Búseta							
Höfuðborgarsvæði	17%	17%	12%	23%	32%	102	33%
Landsbyggð	15%	17%	9%	24%	35%	88	32%
Menntun^{ög (-)}							
Grunnskólanám / ekki lokið grunnskólanámi	16%	16%	12%	23%	32%	81	32%
Verklegt nám á framhaldsskólastigi	16%	23%	7%	19%	35%	43	40%
Bóklegt nám á framhaldsskólastigi	14%	11%	8%	22%	44%	36	25%
Háskólanám	14%	14%	14%	32%	25%	28	29%
Hjúskaparstaða							
Einhleyp(ur) / fráskilin(n)	17%	12%	7%	25%	39%	113	29%
Hjónaband / sambúð	14%	24%	15%	20%	27%	74	38%
Börn**							
Á börn	20%	23%	8%	21%	27%	118	43%
Á ekki börn	8%	7%	13%	27%	45%	71	15%
Lífeyrir*							
Örorkulífeyrir	13%	23%	9%	24%	31%	87	36%
Endurhæfingarlífeyrir	18%	12%	12%	22%	36%	103	30%
Tegund örorku							
Stoðkerfissjúkdómar	11%	25%	6%	18%	39%	71	37%
Geðraskanir	18%	12%	13%	26%	30%	119	30%
Fjárhagur							
Tekst að ná endum saman	13%	10%	13%	27%	36%	89	24%
Mjög / frekar erfitt að ná endum saman	18%	23%	7%	19%	32%	98	42%

Marktækur munur er á hópum; * $p < 0,05$, ** $p < 0,01$, *** $p < 0,001$

óg merkir að gögnin uppfylltu ekki forsendur marktektarprófs.

Flokkarnir *Mjög sammála* og *Frekar sammála* annars vegar og *Hvorki sammála né ósammála*, *Frekar ósammála* og *Mjög ósammála* hins vegar voru sameinaðir í tölfræðiúrvinnslu og er marktekt táknuð innan sviga.

0% 25% 50% 75% 100%

Tafla 67. Ég var hluti af starfsmannahópnum í vinnunni

	Mjög sammála	Frekar sammála	Hvorki sammála né ósammála	Frekar ósammála	Mjög ósammála	Fjöldi svara	Mjög eða frekar sammála
Heild	52%	20%	5%	14%	8%	182	72%
Kyn^{ög} (-)							
Karl	40%	29%	2%	24%	4%	45	69%
Kona	55%	18%	7%	11%	9%	137	73%
Aldur^{ög} (-)							
18-25 ára	36%	25%	6%	19%	14%	36	61%
26-30 ára	43%	26%	5%	26%	0%	42	69%
31-35 ára	58%	20%	8%	3%	13%	40	78%
36-39 ára	63%	14%	5%	11%	8%	64	77%
Búseta							
Höfuðborgarsvæði	54%	23%	6%	11%	5%	94	78%
Landsbyggð	49%	17%	5%	18%	11%	88	66%
Menntun^{ög} (-)							
Grunnskólanám / ekki lokið grunnskólanámi	44%	20%	2%	21%	12%	81	64%
Verklegt nám á framhaldsskólastigi	66%	15%	2%	12%	5%	41	80%
Bóklegt nám á framhaldsskólastigi	39%	30%	18%	6%	6%	33	70%
Háskólanám	72%	16%	4%	4%	4%	25	88%
Hjúskaparstaða							
Einhleyp(ur) / fráskilin(n)	46%	22%	6%	18%	8%	108	69%
Hjónaband / sambúð	58%	18%	6%	10%	8%	71	76%
Börn							
Á börn	59%	19%	6%	9%	7%	109	78%
Á ekki börn	40%	22%	6%	22%	10%	72	63%
Lífeyrir							
Örorkulífeyrir	56%	19%	6%	13%	6%	85	75%
Endurhæfingarlífeyrir	47%	22%	5%	15%	10%	97	69%
Tegund örorku^{***}							
Stoðkerfissjúkdómar	78%	12%	3%	7%	0%	69	90%
Geðraskanir	35%	26%	7%	19%	13%	113	61%
Fjárhagur							
Tekst að ná endum saman	51%	21%	5%	12%	12%	86	72%
Mjög / frekar erfitt að ná endum saman	52%	20%	7%	16%	5%	92	72%

0% 25% 50% 75% 100%

Marktækur munur er á hópum; * $p < 0,05$, ** $p < 0,01$, *** $p < 0,001$

óg merkir að gögnin uppfylltu ekki forsendur marktektarprófs.

Flokkarnir *Mjög sammála* og *Frekar sammála* annars vegar og *Hvorki sammála né ósammála*, *Frekar ósammála* og *Mjög ósammála* hins vegar voru sameinaðir í tölfraeðiúrvinnslu og er marktækt táknuð innan sviga.

Tafla 68. Yfirmaður minn sýndi mér skilning

	Mjög sammála	Frekar sammála	Hvorki sammála né ósammála	Frekar ósammála	Mjög ósammála	Fjöldi svara	Mjög eða frekar sammála
Heild	45%	20%	6%	12%	17%	187	65%
Kyn							
Karl	40%	31%	2%	4%	22%	45	71%
Kona	46%	17%	7%	15%	15%	142	63%
Aldur^{ög (-)}							
18-25 ára	44%	19%	3%	19%	14%	36	64%
26-30 ára	43%	25%	5%	9%	18%	44	68%
31-35 ára	52%	18%	7%	11%	11%	44	70%
36-39 ára	41%	19%	8%	11%	21%	63	60%
Búseta							
Höfuðborgarsvæði	42%	19%	7%	16%	15%	98	61%
Landsbyggð	48%	21%	4%	8%	18%	89	70%
Menntun^{ög (-)}							
Grunnskólanám / ekki lokið grunnskólanámi	43%	24%	5%	14%	13%	83	67%
Verklegt nám á framhaldsskólastigi	39%	17%	5%	15%	24%	41	56%
Bóklegt nám á framhaldsskólastigi	46%	17%	14%	9%	14%	35	63%
Háskólanám	58%	19%	0%	8%	15%	26	77%
Hjúskaparstaða							
Einhleyp(ur) / fráskilin(n)	42%	21%	5%	13%	19%	112	63%
Hjónaband / sambúð	49%	21%	7%	10%	14%	72	69%
Börn							
Á börn	49%	20%	5%	11%	15%	112	69%
Á ekki börn	39%	22%	7%	14%	19%	74	61%
Lífeyrir							
Örorkulífeyrir	48%	17%	7%	15%	14%	88	65%
Endurhæfingarlífeyrir	42%	23%	5%	10%	19%	99	66%
Tegund örorku							
Stoðkerfissjúkdómar	53%	17%	9%	10%	11%	70	70%
Geðraskanir	40%	22%	4%	14%	20%	117	62%
Fjárhagur							
Tekst að ná endum saman	48%	18%	4%	14%	15%	91	66%
Mjög / frekar erfitt að ná endum saman	41%	23%	8%	10%	18%	92	64%

Marktækur munur er á hópum; * $p < 0,05$, ** $p < 0,01$, *** $p < 0,001$

óg merkir að gögnin uppfylltu ekki forsendur marktektarprófs.

Flokkarnir *Mjög sammála* og *Frekar sammála* annars vegar og *Hvorki sammála né ósammála*, *Frekar ósammála* og *Mjög ósammála* hins vegar voru sameinaðir í tölfræðiúrvinnslu og er marktækt táknuð innan sviga.

0% 25% 50% 75% 100%

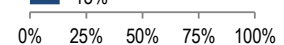
Tafla 69. Ég átti enga vini eða féлага í vinnunni

	Mjög sammála	Frekar sammála	Hvorki sammála né ósammála	Frekar ósammála	Mjög ósammála	Fjöldi svara	Mjög eða frekar sammála
Heild	8%	8%	8%	20%	56%	183	16%
Kyn^{ög} (-)							
Karl	13%	11%	2%	20%	53%	45	24%
Kona	6%	7%	10%	20%	57%	138	13%
Aldur^{ög} (-)							
18-25 ára	17%	8%	6%	31%	39%	36	25%
26-30 ára	7%	17%	5%	22%	49%	41	24%
31-35 ára	5%	5%	10%	22%	59%	41	10%
36-39 ára	5%	5%	11%	12%	68%	65	9%
Búseta							
Höfuðborgarsvæði	3%	8%	5%	20%	63%	95	12%
Landsbyggð	13%	8%	11%	20%	48%	88	20%
Menntun^{ög} (-)							
Grunnskólanám / ekki lokið grunnskólanámi	7%	12%	9%	25%	47%	81	20%
Verklegt nám á framhaldsskólastigi	14%	7%	0%	12%	67%	42	21%
Bóklegt nám á framhaldsskólastigi	3%	6%	13%	28%	50%	32	9%
Háskólanám	4%	0%	15%	4%	77%	26	4%
Hjúskaparstaða*							
Einhleyp(ur) / fráskilin(n)	9%	11%	6%	26%	47%	108	20%
Hjónaband / sambúð	6%	4%	11%	13%	67%	72	10%
Börn							
Á börn	5%	6%	7%	18%	64%	110	11%
Á ekki börn	13%	11%	10%	24%	43%	72	24%
Lífeyrir							
Örorkulífeyrir	10%	6%	6%	19%	60%	84	15%
Endurhæfingarlífeyrir	6%	10%	10%	21%	53%	99	16%
Tegund örorku***							
Stoðkerfissjúkdómar	4%	4%	6%	8%	77%	71	8%
Geðraskanir	10%	11%	10%	28%	42%	112	21%
Fjárhagur							
Tekst að ná endum saman	7%	11%	13%	19%	50%	88	18%
Mjög / frekar erfitt að ná endum saman	9%	4%	4%	22%	60%	91	13%

Marktækur munur er á hópum; * $p < 0,05$, ** $p < 0,01$, *** $p < 0,001$

óg merkir að gögnin uppfylltu ekki forsendur marktektarprófs.

Flokkarnir *Mjög sammála* og *Frekar sammála* annars vegar og *Hvorki sammála né ósammála*, *Frekar ósammála* og *Mjög ósammála* hins vegar voru sameinaðir í tölfræðiúrvinnslu og er marktækt táknúð innan sviga.



Endurhæfing

Tafla 70. Hefur verið gerð endurhæfingaráætlun fyrir þig?

	Já	Nei	Fjöldi svara	Já
Heild	88%	12%	446	88%
Kyn**				
Karl	80%	20%	131	80%
Kona	91%	9%	315	91%
Aldur**				
18-25 ára	79%	21%	123	79%
26-30 ára	92%	8%	106	92%
31-35 ára	85%	15%	93	85%
36-39 ára	94%	6%	124	94%
Búseta				
Höfuðborgarsvæði	89%	11%	255	89%
Landsbyggð	86%	14%	191	86%
Menntun				
Grunnskólanám / ekki lokið grunnskólanámi	88%	12%	233	88%
Verklegt nám á framhaldsskólastigi	82%	18%	76	82%
Bóklegt nám á framhaldsskólastigi	93%	7%	85	93%
Háskólanám	88%	12%	50	88%
Starf fyrir örorku				
Var í starfi	90%	10%	192	90%
Var ekki í starfi	86%	14%	246	86%
Hjúskaparstaða				
Einhleyp(ur) / fráskilin(n)	86%	14%	299	86%
Hjónaband / sambúð	92%	8%	142	92%
Börn***				
Á börn	93%	7%	247	93%
Á ekki börn	81%	19%	199	81%
Lífeyrir***				
Örorkulífeyrir	72%	28%	196	72%
Endurhæfingarlífeyrir	100%	0%	250	100%
Tegund örorku**				
Stoðkerfissjúkdómar	94%	6%	126	94%
Geðraskanir	85%	15%	320	85%
Fjárhagur*				
Tekst að ná endum saman	84%	16%	209	84%
Mjög / frekar erfitt að ná endum saman	92%	8%	226	92%

Marktækur munur er á hópum; * $p < 0,05$, ** $p < 0,01$, *** $p < 0,001$

óg merkir að gögnin uppfylltu ekki forsendur marktæktarprófs.


0% 25% 50% 75% 100%

Tafla 71. Hvaða aðili gerði síðustu endurhæfingaráætlun?

	Starfsendurhæfingar- sjóður Virk	Starfsendurhæfingar- stöðvar	Endurhæfing á vegum geðdeilda	Endurhæfingarúræði sem taka á andlegum vanda	Reykjalundur eða Grensásdeild LSH	Átaksverkefni á vegum Reykjavíkurborgar	Annar aðili	Fjöldi svara	Starfsendurhæfingar- sjóður Virk
Heild	51%	23%	6%	6%	2%	4%	7%	379	51%
Kyn^{ög} (***)									
Karl	42%	17%	12%	8%	1%	6%	13%	98	42%
Kona	54%	26%	4%	5%	2%	3%	5%	281	54%
Aldur^{ög} (*)									
18-25 ára	39%	24%	12%	11%	1%	6%	7%	90	39%
26-30 ára	48%	27%	7%	5%	0%	6%	6%	97	48%
31-35 ára	60%	17%	6%	4%	1%	3%	9%	77	60%
36-39 ára	57%	24%	1%	4%	4%	2%	8%	115	57%
Búseta^{ög} (***)									
Höfuðborgarsvæði	43%	26%	8%	5%	3%	7%	9%	221	43%
Landsbyggð	63%	20%	4%	8%	1%	0%	6%	158	63%
Menntun^{ög} (***)									
Grunnskólanám / ekki lokið grunnskólanámi	44%	25%	8%	8%	1%	7%	8%	196	44%
Verklegt nám á framhaldsskólastigi	64%	19%	2%	5%	2%	2%	7%	59	64%
Bóklegt nám á framhaldsskólastigi	47%	29%	6%	4%	4%	1%	8%	78	47%
Háskólanám	73%	9%	5%	2%	5%	0%	7%	44	73%
Starf fyrir örorku^{ög} (***)									
Var í starfi	60%	21%	6%	5%	1%	1%	7%	167	60%
Var ekki í starfi	43%	26%	6%	7%	2%	7%	8%	206	43%
Hjúskaparstaða^{ög} (**)									
Einhleyp(ur) / fráskilin(n)	44%	26%	8%	8%	2%	4%	8%	245	44%
Hjónaband / sambúð	62%	19%	3%	3%	2%	4%	7%	129	62%
Börn^{ög} (**)									
Á börn	58%	21%	4%	3%	2%	4%	8%	224	58%
Á ekki börn	41%	27%	10%	10%	1%	4%	6%	155	41%
Lífeyrir^{ög} (**)									
Ororkulífeyrir	61%	14%	8%	5%	5%	0%	8%	132	61%
Endurhæfingarlífeyrir	45%	29%	6%	6%	0%	6%	7%	247	45%
Tegund örorku^{ög} (**)									
Stoðkerfissjúkdómar	73%	19%	0%	3%	3%	0%	3%	117	73%
Geðraskanir	41%	26%	9%	8%	2%	6%	9%	262	41%
Fjárhagur^{ög} (-)									
Tekst að ná endum saman	52%	25%	5%	7%	2%	4%	5%	170	52%
Mjög / frekar erfitt að ná endum saman	51%	22%	7%	5%	2%	4%	9%	203	51%

Marktækur munur er á hópum; *p < 0,05, **p < 0,01, ***p < 0,001. óg merkir að gögnin uppfylltu ekki forsendur marktæktarprófs.

Flokkarnir Endurhæfing á vegum geðdeilda, Endurhæfingarúræði sem taka á andlegum vanda, Reykjalundur eða Grensásdeild LSH, Átaksverkefni á vegum Reykjavíkurborgar og Annað voru sameinaðir í tölfræðivinnslu og er marktækt táknuð innan sviga.



Tafla 72. Hversu sammála eða ósammála ert þú eftirfarandi fullyrðingum varðandi síðustu endurhæfingaráætlun? - Áætlunin var unnin í samráði við mig

	Mjög sammála	Frekar sammála	Hvorki sammála né ósammála	Frekar ósammála	Mjög ósammála	Fjöldi svara	Mjög eða frekar ósammála
Heild	69%	22%	4%	4%	2%	385	■ 5%
Kyn^{ög} (-)							
Karl	65%	26%	3%	6%	0%	104	■ 6%
Kona	70%	20%	4%	3%	2%	281	■ 5%
Aldur^{ög} (-)							
18-25 ára	65%	30%	2%	1%	2%	94	■ 3%
26-30 ára	73%	18%	3%	5%	1%	97	■ 6%
31-35 ára	68%	19%	6%	4%	3%	77	■ 6%
36-39 ára	70%	20%	4%	4%	2%	117	■ 6%
Búseta^{ög} (-)							
Höfuðborgarsvæði	72%	21%	4%	3%	0%	222	■ 4%
Landsbyggð	66%	22%	4%	4%	4%	163	■ 8%
Menntun^{ög} (-)							
Grunnskólanám / ekki lokið grunnskólanámi	68%	22%	5%	4%	1%	200	■ 5%
Verklegt nám á framhaldsskólastigi	72%	10%	5%	7%	7%	60	■ 13%
Bóklegt nám á framhaldsskólastigi	67%	28%	3%	1%	1%	79	■ 3%
Háskólanám	73%	25%	0%	2%	0%	44	■ 2%
Starf fyrir örorku^{ög} (-)							
Var í starfi	70%	18%	5%	5%	2%	168	■ 7%
Var ekki í starfi	68%	24%	3%	3%	2%	211	■ 5%
Hjúskaparstaða^{ög} (-)							
Einhleyp(ur) / fráskilin(n)	67%	24%	2%	4%	3%	250	■ 7%
Hjónaband / sambúð	72%	18%	7%	3%	0%	130	■ 3%
Börn^{ög} (-)							
Á börn	68%	21%	5%	4%	3%	228	■ 6%
Á ekki börn	71%	22%	3%	4%	1%	157	■ 4%
Lífeyrir^{ög} (-)							
Örorkulífeyrir	51%	33%	7%	5%	4%	138	■ 9%
Endurhæfingarlífeyrir	79%	15%	2%	3%	0%	247	■ 3%
Tegund örorku^{ög} (-)							
Stoðkerfissjúkdómar	68%	20%	3%	5%	3%	117	■ 9%
Geðraskanir	69%	22%	4%	3%	1%	268	■ 4%
Fjárhagur^{ög} (-)							
Tekst að ná endum saman	71%	22%	3%	3%	1%	174	■ 4%
Mjög / frekar erfitt að ná endum saman	68%	21%	4%	4%	3%	204	■ 7%

Marktækur munur er á hópum; * $p < 0,05$, ** $p < 0,01$, *** $p < 0,001$

óg merkir að gögnin uppfylltu ekki forsendur marktektarprófs.

Flokkarnir *Mjög sammála* og *Frekar sammála* annars vegar og *Hvorki sammála né ósammála*, *Frekar ósammála* og *Mjög ósammála* hins vegar voru sameinaðir í tölfræðiúrvinnslu og er marktækt táknuð innan sviga.

0% 25% 50% 75% 100%

Tafla 73. Hversu sammála eða ósammála ert þú eftirfarandi fullyrðingum varðandi síðustu endurhæfingaráætlun? - Áætlunin var í samræmi við áhugasvið og getu mína

	Mjög sammála	Frekar sammála	Hvorki sammála né ósammála	Frekar ósammála	Mjög ósammála	Fjöldi svara	Mjög eða frekar ósammála
Heild	54%	26%	7%	7%	6%	382	13%
Kyn							
Karl	52%	33%	3%	6%	6%	102	12%
Kona	55%	24%	8%	7%	6%	280	13%
Aldur							
18-25 ára	53%	32%	8%	1%	7%	92	8%
26-30 ára	55%	25%	6%	8%	6%	97	14%
31-35 ára	55%	25%	8%	8%	5%	77	13%
36-39 ára	54%	25%	5%	9%	7%	116	16%
Búseta							
Höfuðborgarsvæði	57%	26%	7%	5%	5%	221	10%
Landsbyggð	50%	27%	6%	9%	7%	161	16%
Menntun^{ög} (-)							
Grunnskólanám / ekki lokið grunnskólanámi	51%	30%	9%	6%	5%	199	11%
Verklegt nám á framhaldsskólastigi	53%	23%	5%	3%	15%	60	18%
Bóklegt nám á framhaldsskólastigi	59%	27%	4%	8%	3%	79	10%
Háskólanám	62%	14%	5%	12%	7%	42	19%
Starf fyrir öorku							
Var í starfi	53%	27%	6%	7%	8%	166	14%
Var ekki í starfi	55%	27%	7%	7%	5%	210	12%
Hjúskaparstaða							
Einhleyp(ur) / fráskilin(n)	52%	29%	6%	6%	7%	248	13%
Hjónaband / sambúð	59%	22%	7%	7%	5%	129	12%
Börn							
Á börn	52%	25%	7%	8%	7%	227	15%
Á ekki börn	57%	28%	6%	4%	5%	155	9%
Lífeyrir^{***}							
Örorkulífeyrir	40%	30%	7%	10%	12%	137	23%
Endurhæfingarlífeyrir	62%	24%	6%	4%	3%	245	7%
Tegund öorku							
Stoðkerfissjúkdómar	57%	24%	7%	6%	6%	119	12%
Geðraskanir	53%	27%	6%	7%	6%	263	13%
Fjárhagur*							
Tekst að ná endum saman	61%	26%	6%	4%	3%	174	7%
Mjög / frekar erfitt að ná endum saman	49%	26%	6%	9%	9%	201	18%

Marktækur munur er á hópum; * $p < 0,05$, ** $p < 0,01$, *** $p < 0,001$

ög merkir að gögnin uppfylltu ekki forsendur marktektarprófs.

Flokkarnir *Mjög sammála* og *Frekar sammála* annars vegar og *Hvorki sammála né ósammála*, *Frekar ósammála* og *Mjög ósammála* hins vegar voru sameinaðir í tölfræðiúrvinnslu og er marktekt táknuð innan sviga.

0% 25% 50% 75% 100%


Tafla 74. Hversu sammála eða ósammála ert þú eftirfarandi fullyrðingum varðandi síðustu endurhæfingaráætlun? - Ég vissi hvaða úrræði voru í boði í endurhæfingunni

	Mjög sammála	Frekar sammála	Hvorki sammála né ósammála	Frekar ósammála	Mjög ósammála	Fjöldi svara	Mjög eða frekar ósammála
Heild	42%	31%	7%	13%	6%	388	19%
Kyn							
Karl	35%	38%	9%	13%	7%	104	19%
Kona	45%	29%	7%	13%	6%	284	19%
Aldur							
18-25 ára	41%	32%	6%	14%	7%	95	21%
26-30 ára	38%	40%	4%	9%	8%	97	18%
31-35 ára	42%	24%	13%	18%	4%	79	22%
36-39 ára	46%	29%	8%	11%	6%	117	17%
Búseta							
Höfuðborgarsvæði	40%	32%	8%	14%	5%	224	20%
Landsbyggð	45%	30%	7%	10%	8%	164	18%
Menntun^{ög} (-)							
Grunnskólanám / ekki lokið grunnskólanámi	37%	35%	8%	15%	5%	202	20%
Verklegt nám á framhaldsskólastigi	54%	20%	3%	10%	13%	61	23%
Bóklegt nám á framhaldsskólastigi	39%	38%	8%	11%	4%	79	15%
Háskólanám	52%	23%	9%	9%	7%	44	16%
Starf fyrir öorku							
Var í starfi	44%	25%	8%	16%	7%	170	24%
Var ekki í starfi	41%	37%	7%	9%	6%	212	16%
Hjúskaparstaða							
Einhleyp(ur) / fráskilin(n)	40%	33%	8%	12%	8%	253	20%
Hjónaband / sambúð	48%	28%	8%	14%	3%	130	17%
Börn							
Á börn	42%	29%	10%	12%	6%	229	18%
Á ekki börn	42%	35%	3%	13%	7%	159	20%
Lifeyrir							
Örorkulífeyrir	41%	29%	7%	16%	7%	140	23%
Endurhæfingarlífeyrir	43%	33%	8%	11%	6%	248	17%
Tegund öorku							
Stoðkerfissjúkdómar	47%	25%	10%	10%	8%	119	18%
Geðraskanir	40%	34%	6%	14%	6%	269	20%
Fjárhagur*							
Tekst að ná endum saman	46%	31%	5%	15%	3%	175	18%
Mjög / frekar erfitt að ná endum saman	39%	32%	10%	11%	9%	206	19%

Marktækur munur er á hópum; * $p < 0,05$, ** $p < 0,01$, *** $p < 0,001$

óg merkir að gögnin uppfylltu ekki forsendur marktæktarprófs.

Flokkarnir *Mjög sammála* og *Frekar sammála* annars vegar og *Hvorki sammála né ósammála*, *Frekar ósammála* og *Mjög ósammála* hins vegar voru sameinaðir í tölfræðiúrvinnslu og er marktækt táknuð innan sviga.




Tafla 75. Hversu ánægð(ur) eða óánægð(ur) ert eða varst þú með endurhæfinguna í heild sinni?

	Mjög ánægð(ur)	Frekar ánægð(ur)	Hvorki ánægð(ur) né óánægð(ur)	Frekar óánægð(ur)	Mjög óánægð(ur)	Fjöldi svara	Mjög eða frekar óánægð(ur)
Heild	39%	36%	10%	9%	6%	380	15%
Kyn							
Karl	34%	38%	12%	12%	5%	101	17%
Kona	41%	35%	10%	8%	6%	279	14%
Aldur							
18-25 ára	38%	38%	12%	9%	4%	93	13%
26-30 ára	40%	39%	6%	11%	3%	97	14%
31-35 ára	39%	29%	12%	9%	11%	76	20%
36-39 ára	39%	35%	11%	7%	7%	114	14%
Búseta							
Höfuðborgarsvæði	41%	37%	11%	6%	5%	219	12%
Landsbyggð	37%	34%	10%	12%	7%	161	19%
Menntun^{ög} (*)							
Grunnskólanám / ekki lokið grunnskólanámi	39%	36%	13%	8%	4%	198	12%
Verklegt nám á framhaldsskólastigi	33%	33%	7%	16%	12%	58	28%
Bóklegt nám á framhaldsskólastigi	39%	42%	5%	8%	6%	79	14%
Háskólanám	49%	21%	14%	9%	7%	43	16%
Starf fyrir örorku							
Var í starfi	40%	32%	9%	10%	8%	167	19%
Var ekki í starfi	38%	39%	11%	8%	4%	207	13%
Hjúskaparstaða							
Einhleyp(ur) / fraskilin(n)	39%	36%	9%	9%	7%	248	16%
Hjónaband / sambúð	40%	34%	12%	9%	5%	127	14%
Börn							
Á börn	40%	34%	10%	8%	7%	224	16%
Á ekki börn	38%	37%	10%	10%	4%	156	14%
Lífeyrir***							
Örorkulífeyrir	27%	30%	14%	14%	15%	133	29%
Endurhæfingarlífeyrir	46%	38%	9%	6%	1%	247	7%
Tegund örorku							
Stoðkerfissjúkdómar	44%	30%	10%	7%	9%	117	15%
Geðraskanir	37%	38%	10%	10%	5%	263	15%
Fjárhagur*							
Tekst að ná endum saman	44%	37%	10%	5%	3%	171	8%
Mjög / frekar erfitt að ná endum saman	36%	33%	10%	12%	9%	202	21%

Marktækur munur er á höpum; * $p < 0,05$, ** $p < 0,01$, *** $p < 0,001$

óg merkir að gögnin uppfylltu ekki forsendur marktæktarprófs.

Flokkarnir *Mjög ánægð(ur)* og *Frekar ánægð(ur)* annars vegar og *Hvorki ánægð(ur) né óánægð(ur)* *Frekar óánægð(ur)* og *Mjög óánægð(ur)* hins vegar voru sameinaðir í tölfræðiúrvinnslu og er marktækt táknuð innan sviga.



Tafla 76. Ert þú á biðlista núna eða hefur þú verið á biðlista til að komast í úrræði sem þú vildir fara í eða hentaði þér?

	Já, ég er á biðlista núna	Já, ég hef verið á biðlista	Nei	Fjöldi	Já
Heild	12%	24%	65%	384	35%
Kyn					
Karl	9%	21%	72%	101	28%
Kona	13%	25%	63%	283	37%
Aldur		*			
18-25 ára	10%	30%	61%	94	39%
26-30 ára	17%	20%	64%	95	36%
31-35 ára	14%	32%	58%	79	42%
36-39 ára	9%	17%	74%	116	26%
Búseta					
Höfuðborgarsvæði	11%	27%	63%	219	37%
Landsbyggð	13%	19%	68%	165	32%
Menntun		*			
Grunnskólanám / ekki lokið grunnskólanámi	13%	23%	65%	199	35%
Verklegt nám á framhaldsskólastigi	15%	16%	71%	62	29%
Bóklegt nám á framhaldsskólastigi	10%	32%	60%	78	40%
Háskólanám	9%	25%	66%	44	34%
Starf fyrir örorku					
Var í starfi	11%	24%	64%	168	36%
Var ekki í starfi	12%	24%	66%	209	34%
Hjúskaparstaða					
Einhleyp(ur) / fráskilin(n)	10%	25%	66%	250	34%
Hjónaband / sambúð	15%	23%	62%	130	38%
Börn	*	*			
Á börn	15%	19%	67%	227	33%
Á ekki börn	8%	31%	63%	157	37%
Lífeyrir					
Örorkulífeyrir	11%	21%	69%	140	31%
Endurhæfingarlífeyrir	12%	26%	63%	244	37%
Tegund örorku	*				
Stoðkerfissjúkdómar	17%	23%	61%	118	39%
Geðraskanir	10%	24%	67%	266	33%
Fjárhagur					
Tekst að ná endum saman	10%	24%	67%	174	33%
Mjög / frekar erfitt að ná endum saman	14%	24%	63%	202	37%

Svarendur merktu við allt sem við átti

0% 25% 50% 75% 100%

Tafla 77. Hversu lengi hefur þú verið á biðlista nú?

	Einn mánuð eða styttra	2-3 mánuði	4-6 mánuði	7-12 mánuði	Lengur en ár	Fjöldi svara	Lengur en 6 mánuði
Heild	22%	9%	17%	24%	28%	46	52%
Kyn^{ög} (-)							
Karl	11%	22%	33%	0%	33%	9	33%
Kona	24%	5%	14%	30%	27%	37	57%
Aldur^{ög} (-)							
18-25 ára	22%	11%	22%	11%	33%	9	44%
26-30 ára	25%	6%	19%	31%	19%	16	50%
31-35 ára	18%	9%	27%	18%	27%	11	45%
36-39 ára	20%	10%	0%	30%	40%	10	70%
Búseta^{ög} (-)							
Höfuðborgarsvæði	24%	8%	24%	24%	20%	25	44%
Landsbyggð	19%	10%	10%	24%	38%	21	62%
Menntun^{ög} (ög)							
Grunnskólanám / ekki lokið grunnskólanámi	28%	12%	24%	16%	20%	25	36%
Verklegt nám á framhaldsskólastigi	22%	11%	11%	22%	33%	9	56%
Bóklegt nám á framhaldsskólastigi	0%	0%	13%	50%	38%	8	88%
Háskólanám	25%	0%	0%	25%	50%	4	75%
Starf fyrir örorku^{ög} (-)							
Var í starfi	21%	5%	21%	26%	26%	19	53%
Var ekki í starfi	24%	8%	12%	24%	32%	25	56%
Hjúskaparstaða^{ög} (-)							
Einhleyp(ur) / fráskilin(n)	24%	12%	24%	16%	24%	25	40%
Hjónaband / sambúð	20%	5%	10%	30%	35%	20	65%
Börn^{ög} (-)							
Á börn	24%	3%	15%	26%	32%	34	59%
Á ekki börn	17%	25%	25%	17%	17%	12	33%
Lífeyrir^{ög} (***)							
Örorkulífeyrir	0%	6%	6%	31%	56%	16	88%
Endurhæfingarlífeyrir	33%	10%	23%	20%	13%	30	33%
Tegund örorku^{ög} (-)							
Stoðkerfissjúkdómar	20%	5%	10%	20%	45%	20	65%
Geðraskanir	23%	12%	23%	27%	15%	26	42%
Fjárhagur^{ög} (-)							
Tekst að ná endum saman	18%	18%	6%	24%	35%	17	59%
Mjög / frekar erfitt að ná endum saman	24%	3%	24%	24%	24%	29	48%

Marktækur munur er á hópum; * $p < 0,05$, ** $p < 0,01$, *** $p < 0,001$
ög merkir að gögnin uppfylltu ekki forsendur marktækisprófs.

0% 25% 50% 75% 100%

Tafla 78. Hversu lengi varst þú á biðlista síðast?

	Einn mánuð eða styttra	2-3 mánuði	4-6 mánuði	7-12 mánuði	Lengur en eitt ár	Fjöldi svara	Lengur en 6 mánuði
Heild	6%	26%	32%	24%	13%	88	36%
Kyn^{ög (ög)}							
Karl	0%	17%	39%	28%	17%	18	44%
Kona	7%	29%	30%	23%	11%	70	34%
Aldur^{ög (ög)}							
18-25 ára	8%	35%	31%	23%	4%	26	27%
26-30 ára	0%	17%	33%	28%	22%	18	50%
31-35 ára	4%	25%	38%	21%	13%	24	33%
36-39 ára	10%	25%	25%	25%	15%	20	40%
Búseta^{ög (ög)}							
Höfuðborgarsvæði	7%	26%	33%	26%	7%	57	33%
Landsbyggð	3%	26%	29%	19%	23%	31	42%
Menntun^{ög (ög)}							
Grunnskólanám / ekki lokið grunnskólanámi	5%	26%	29%	31%	10%	42	40%
Verklegt nám á framhaldsskólastigi	0%	11%	56%	0%	33%	9	33%
Bóklegt nám á framhaldsskólastigi	8%	32%	32%	20%	8%	25	28%
Háskólanám	9%	18%	27%	27%	18%	11	45%
Starf fyrir örorku^{ög (ög)}							
Var í starfi	5%	25%	33%	23%	15%	40	38%
Var ekki í starfi	6%	26%	32%	26%	11%	47	36%
Hjúskaparstaða^{ög (ög)}							
Einhleyp(ur) / fráskilin(n)	7%	29%	31%	22%	12%	59	34%
Hjónaband / sambúð	3%	21%	34%	28%	14%	29	41%
Börn^{ög (ög)}							
Á börn	5%	23%	34%	25%	14%	44	39%
Á ekki börn	7%	30%	30%	23%	11%	44	34%
Lífeyrir^{ög (ög)}							
Örorkulífeyrir	10%	24%	31%	17%	17%	29	34%
Endurhæfingarlífeyrir	3%	27%	32%	27%	10%	59	37%
Tegund örorku^{ög (ög)}							
Stoðkerfissjúkdómar	7%	15%	44%	19%	15%	27	33%
Geðraskanir	5%	31%	26%	26%	11%	61	38%
Fjárhagur^{ög (ög)}							
Tekst að ná endum saman	8%	38%	31%	13%	10%	39	23%
Mjög / frekar erfitt að ná endum saman	4%	15%	34%	32%	15%	47	47%

Marktækur munur er á hópum; * $p < 0,05$, ** $p < 0,01$, *** $p < 0,001$
óg merkir að gögnin uppfylltu ekki forsendur marktæktarprófs.

0% 25% 50% 75% 100%

Stuðningur og hindranir

Tafla 79. Hversu mikið eða lítið hafa eftirfarandi þættir hindrað þig í að taka skrefið út í nám eða vinnu? - Slæm heilsa

	Hindrar mjög mikið	Hindrar frekar mikið	Hindrar frekar lítið	Hindrar mjög lítið eða ekkert	Fjöldi svara	Hindrar mjög eða frekar mikið
Heild	58%	28%	6%	8%	440	86%
Kyn***						
Karl	45%	31%	8%	16%	132	76%
Kona	63%	27%	5%	5%	308	91%
Aldur*						
18-25 ára	52%	26%	8%	15%	124	77%
26-30 ára	50%	34%	7%	9%	101	84%
31-35 ára	62%	32%	4%	2%	91	93%
36-39 ára	67%	24%	3%	6%	124	91%
Búseta						
Höfuðborgarsvæði	59%	25%	7%	8%	249	85%
Landsbyggð	55%	32%	4%	8%	191	88%
Menntun^{ög (ög)}						
Grunnskólanám / ekki lokið grunnskólanámi	55%	29%	6%	11%	236	84%
Verklegt nám á framhaldsskólastigi	61%	25%	6%	8%	71	86%
Bóklegt nám á framhaldsskólastigi	61%	30%	7%	1%	82	91%
Háskólanám	65%	22%	4%	8%	49	88%
Starf fyrir örorku*						
Var í starfi	63%	28%	5%	5%	193	91%
Var ekki í starfi	53%	29%	6%	11%	240	83%
Hjúskaparstaða*						
Einhleyp(ur) / fráskilin(n)	53%	31%	7%	10%	296	83%
Hjónaband / sambúð	68%	23%	4%	5%	139	91%
Börn***						
Á börn	64%	28%	2%	6%	246	92%
Á ekki börn	50%	29%	10%	11%	194	79%
Lífeyrir						
Ororkulífeyrir	62%	24%	6%	8%	194	86%
Endurhæfingarlífeyrir	54%	32%	5%	9%	246	86%
Tegund örorku**						
Stoðkerfissjúkdómar	71%	24%	2%	3%	126	94%
Geðraskanir	53%	30%	7%	10%	314	83%
Fjárhagur**						
Tekst að ná endum saman	52%	29%	9%	11%	207	81%
Mjög / frekar erfitt að ná endum saman	63%	29%	3%	6%	223	91%

Marktækur munur er á hópum; * $p < 0,05$, ** $p < 0,01$, *** $p < 0,001$

ög merkir að gögnin uppfylltu ekki forsendur marktæktarprófs.

0% 25% 50% 75% 100%

Tafla 80. Hversu mikið eða lítið hafa eftirfarandi þættir hindrað þig í að taka skrefið út í nám eða vinnu? - Slæm fjárhagsleg staða

	Hindrar mjög mikið	Hindrar frekar mikið	Hindrar frekar lítið	Hindrar mjög lítið eða ekkert	Fjöldi svara	Hindrar mjög eða frekar mikið
Heild	26%	30%	16%	28%	420	56%
Kyn						
Karl	26%	25%	18%	30%	126	52%
Kona	26%	33%	15%	27%	294	58%
Aldur						
18-25 ára	26%	27%	15%	32%	119	53%
26-30 ára	31%	27%	19%	22%	99	59%
31-35 ára	24%	33%	16%	27%	88	57%
36-39 ára	22%	35%	13%	30%	114	57%
Búseta						
Höfuðborgarsvæði	25%	33%	16%	26%	234	59%
Landsbyggð	26%	27%	16%	31%	186	53%
Menntun**						
Grunnskólanám / ekki lokið grunnskólanámi	30%	28%	16%	26%	228	58%
Verklegt nám á framhaldsskólastigi	25%	34%	15%	25%	67	60%
Bóklegt nám á framhaldsskólastigi	20%	42%	16%	22%	76	62%
Háskólanám	13%	19%	17%	51%	47	32%
Starf fyrir örorku						
Var í starfi	27%	31%	14%	29%	184	58%
Var ekki í starfi	25%	31%	17%	27%	229	56%
Hjúskaparstaða**						
Einhleyp(ur) / fráskilin(n)	30%	29%	18%	24%	280	59%
Hjónaband / sambúð	17%	33%	11%	39%	135	50%
Börn						
Á börn	26%	33%	13%	28%	230	60%
Á ekki börn	25%	27%	19%	28%	190	52%
Lífeyrir						
Örorkulífeyrir	28%	29%	12%	31%	181	57%
Endurhæfingarlífeyrir	24%	31%	19%	26%	239	55%
Tegund örorku						
Stoðkerfissjúkdómar	24%	32%	13%	31%	117	56%
Geðraskanir	26%	30%	17%	27%	303	56%
Fjárhagur***						
Tekst að ná endum saman	12%	24%	25%	40%	200	36%
Mjög / frekar erfitt að ná endum saman	40%	36%	8%	17%	212	76%

Marktækur munur er á hópum; * $p < 0,05$, ** $p < 0,01$, *** $p < 0,001$

óg merkir að gögnin uppfylltu ekki forsendur marktæktarprófs.

0% 25% 50% 75% 100%

Tafla 81. Hversu mikið eða lítið hafa eftirfarandi þættir hindrað þig í að taka skrefið út í nám eða vinnu? - Skortur á stuðningi fjölskyldu eða vina

	Hindrar mjög mikið	Hindrar frekar mikið	Hindrar frekar lítið	Hindrar mjög lítið eða ekkert	Fjöldi svara	Hindrar mjög eða frekar mikið
Heild	8%	12%	21%	60%	419	19%
Kyn						
Karl	4%	12%	20%	64%	127	16%
Kona	9%	12%	21%	59%	292	21%
Aldur						
18-25 ára	5%	15%	19%	62%	117	20%
26-30 ára	5%	11%	24%	60%	100	16%
31-35 ára	7%	13%	20%	60%	88	19%
36-39 ára	13%	9%	19%	59%	114	22%
Búseta						
Höfuðborgarsvæði	7%	14%	23%	56%	239	21%
Landsbyggð	8%	8%	18%	66%	180	17%
Menntun*						
Grunnskólanám / ekki lokið grunnskólanámi	8%	12%	18%	62%	225	20%
Verklegt nám á framhaldsskólastigi	13%	12%	14%	61%	69	25%
Böklegt nám á framhaldsskólastigi	5%	12%	36%	47%	76	17%
Háskólanám	4%	6%	19%	71%	48	10%
Starf fyrir örorku						
Var í starfi	9%	10%	21%	59%	182	19%
Var ekki í starfi	7%	13%	20%	61%	230	20%
Hjúskaparstaða						
Einhleyp(ur) / fráskilin(n)	8%	13%	19%	60%	284	21%
Hjónaband / sambúð	7%	8%	23%	62%	130	15%
Börn						
Á börn	10%	10%	20%	60%	232	20%
Á ekki börn	5%	14%	21%	60%	187	19%
Lífeyrir						
Ororkulífeyrir	8%	10%	19%	63%	183	18%
Endurhæfingarlífeyrir	8%	13%	22%	58%	236	20%
Tegund örorku						
Stoðkerfissjúkdómar	7%	10%	20%	63%	117	17%
Geðraskanir	8%	12%	21%	59%	302	20%
Fjárhagur						
Tekst að ná endum saman	6%	11%	22%	60%	202	17%
Mjög / frekar erfitt að ná endum saman	9%	12%	19%	60%	206	21%

Marktækur munur er á hópum; * $p < 0,05$, ** $p < 0,01$, *** $p < 0,001$

óg merkir að gögnin uppfylltu ekki forsendur marktæktarprófs.

0% 25% 50% 75% 100%

Tafla 82. Hversu mikið eða lítið hafa eftirfarandi þættir hindrað þig í að taka skrefið út í nám eða vinnu? - Vantar stuðning vegna umönnunar og uppeldis barn

	Hindrar mjög mikið	Hindrar frekar mikið	Hindrar frekar lítið	Hindrar mjög lítið eða ekkert	Fjöldi svara	Hindrar mjög eða frekar mikið
Heild	15%	18%	15%	52%	233	33%
Kyn^{og} (og)						
Karl	13%	13%	19%	55%	31	26%
Kona	15%	19%	14%	52%	202	34%
Aldur						
18-25 ára	10%	23%	20%	47%	30	33%
26-30 ára	14%	20%	10%	56%	50	34%
31-35 ára	6%	20%	15%	59%	54	26%
36-39 ára	21%	14%	16%	48%	99	35%
Búseta						
Höfuðborgarsvæði	13%	18%	19%	49%	126	32%
Landsbyggð	16%	18%	10%	56%	107	34%
Menntun						
Grunnskólanám / ekki lokið grunnskólanámi	17%	19%	13%	50%	109	37%
Verklegt nám á framhaldsskólastigi	16%	18%	13%	53%	45	33%
Bóklegt nám á framhaldsskólastigi	10%	17%	24%	50%	42	26%
Háskólanám	8%	17%	14%	61%	36	25%
Starf fyrir örorku						
Var í starfi	17%	22%	12%	50%	113	39%
Var ekki í starfi	13%	14%	18%	55%	119	27%
Hjúskaparstaða						
Einhleyp(ur) / fráskilin(n)	20%	18%	15%	47%	116	38%
Hjónaband / sambúð	9%	18%	15%	58%	114	27%
Lífeyrir						
Örorkulífeyrir	14%	18%	14%	53%	98	33%
Endurhæfingarlífeyrir	15%	18%	16%	52%	135	33%
Tegund örorku						
Stoðkerfissjúkdómar	14%	20%	11%	56%	95	34%
Geðraskanir	15%	17%	18%	50%	138	32%
Fjárhagur						
Tekst að ná endum saman	11%	14%	20%	55%	91	25%
Mjög / frekar erfitt að ná endum saman	17%	20%	11%	51%	138	38%

Marktækur munur er á hópum; * $p < 0,05$, ** $p < 0,01$, *** $p < 0,001$

óg merkir að gögnin uppfylltu ekki forsendur marktektarprófs.

0% 25% 50% 75% 100%

Tafla 83. Hversu mikið eða lítið hafa eftirfarandi þættir hindrað þig í að taka skrefið út í nám eða vinnu? - Ótti við afturför í heilsu

	Hindrar mjög mikið	Hindrar frekar mikið	Hindrar frekar lítið	Hindrar mjög lítið eða ekkert	Fjöldi svara	Hindrar mjög eða frekar mikið
Heild	43%	30%	12%	15%	427	73%
Kyn***						
Karl	26%	35%	14%	24%	125	62%
Kona	50%	28%	11%	12%	302	77%
Aldur						
18-25 ára	34%	32%	15%	19%	115	66%
26-30 ára	43%	27%	14%	16%	100	70%
31-35 ára	42%	33%	13%	12%	89	74%
36-39 ára	52%	28%	6%	14%	123	80%
Búseta						
Höfuðborgarsvæði	43%	28%	13%	16%	241	71%
Landsbyggð	43%	32%	10%	15%	186	75%
Menntun						
Grunnskólanám / ekki lokið grunnskólanámi	41%	31%	13%	15%	226	72%
Verklegt nám á framhaldsskólastigi	51%	29%	3%	17%	69	80%
Bóklegt nám á framhaldsskólastigi	49%	24%	16%	11%	80	73%
Háskólanám	30%	40%	10%	20%	50	70%
Starf fyrir örorku**						
Var í starfi	49%	30%	12%	9%	188	79%
Var ekki í starfi	38%	29%	11%	21%	232	68%
Hjúskaparstaða						
Einhleyp(ur) / fráskilin(n)	40%	31%	12%	17%	285	71%
Hjónaband / sambúð	47%	30%	11%	12%	137	77%
Börn***						
Á börn	52%	29%	7%	12%	242	81%
Á ekki börn	30%	31%	18%	21%	185	62%
Lífeyrir						
Örorkulífeyrir	48%	25%	10%	17%	185	73%
Endurhæfingarlífeyrir	39%	34%	13%	14%	242	73%
Tegund örorku						
Stoðkerfissjúkdómar	51%	28%	9%	12%	125	79%
Geðraskanir	39%	31%	13%	17%	302	70%
Fjárhagur*						
Tekst að ná endum saman	37%	30%	15%	18%	201	67%
Mjög / frekar erfitt að ná endum saman	48%	30%	9%	12%	217	79%

Marktækur munur er á hópum; * $p < 0,05$, ** $p < 0,01$, *** $p < 0,001$

óg merkir að gögnin uppfylltu ekki forsendur marktæktarprófs.

0% 25% 50% 75% 100%

Tafla 84. Hversu mikið eða lítið hafa eftirfarandi þættir hindrað þig í að taka skrefið út í nám eða vinnu? - Fordómar á vinnumarkaði

	Hindrar mjög mikið	Hindrar frekar mikið	Hindrar frekar lítið	Hindrar mjög lítið eða ekkert	Fjöldi svara	Hindrar mjög eða frekar mikið
Heild	23%	23%	16%	38%	398	46%
Kyn*						
Karl	20%	15%	17%	47%	118	36%
Kona	25%	26%	16%	34%	280	50%
Aldur						
18-25 ára	19%	25%	18%	38%	105	44%
26-30 ára	22%	22%	15%	41%	97	43%
31-35 ára	21%	23%	16%	40%	87	44%
36-39 ára	31%	21%	16%	32%	109	52%
Búseta*						
Höfuðborgarsvæði	23%	20%	21%	36%	223	43%
Landsbyggð	23%	26%	11%	39%	175	50%
Menntun						
Grunnskólanám / ekki lokið grunnskólanámi	24%	22%	13%	41%	212	46%
Verklegt nám á framhaldsskólastigi	23%	21%	13%	44%	62	44%
Bóklegt nám á framhaldsskólastigi	21%	25%	25%	28%	75	47%
Háskólanám	26%	21%	23%	30%	47	47%
Starf fyrir örorku						
Var í starfi	23%	23%	15%	38%	171	47%
Var ekki í starfi	23%	22%	17%	38%	221	45%
Hjúskaparstaða						
Einhleyp(ur) / fraskilin(n)	25%	22%	15%	38%	266	47%
Hjónaband / sambúð	20%	24%	19%	37%	129	44%
Börn						
Á börn	28%	20%	16%	36%	224	48%
Á ekki börn	18%	26%	17%	40%	174	44%
Lífeyrir						
Örorkulífeyrir	26%	17%	20%	38%	174	43%
Endurhæfingarlífeyrir	21%	27%	14%	38%	224	49%
Tegund örorku						
Stoðkerfissjúkdómar	22%	21%	17%	40%	115	43%
Geðraskanir	24%	23%	16%	37%	283	47%
Fjárhagur*						
Tekst að ná endum saman	17%	23%	17%	43%	189	40%
Mjög / frekar erfitt að ná endum saman	29%	23%	16%	33%	200	52%

Marktækur munur er á hópum; * $p < 0,05$, ** $p < 0,01$, *** $p < 0,001$

óg merkir að gögnin uppfylltu ekki forsendur marktæktarprófs.

0% 25% 50% 75% 100%

Tafla 85. Hversu mikið eða lítið hafa eftirfarandi þættir hindrað þig í að taka skrefið út í nám eða vinnu? - Fæ ekki tækifæri til að aðlagast starfi á mínum hraða

	Hindrar mjög mikið	Hindrar frekar mikið	Hindrar frekar lítið	Hindrar mjög lítið eða ekkert	Fjöldi svara	Hindrar mjög eða frekar mikið
Heild	20%	28%	17%	35%	373	48%
Kyn						
Karl	20%	25%	11%	44%	108	45%
Kona	20%	29%	19%	32%	265	49%
Aldur						
18-25 ára	21%	30%	15%	34%	104	51%
26-30 ára	18%	26%	20%	35%	93	44%
31-35 ára	13%	32%	13%	42%	78	45%
36-39 ára	27%	26%	17%	31%	98	52%
Búseta						
Höfuðborgarsvæði	22%	27%	17%	34%	206	49%
Landsbyggð	18%	29%	17%	36%	167	47%
Menntun*						
Grunnskólanám / ekki lokið grunnskólanámi	22%	24%	15%	39%	195	46%
Verklegt nám á framhaldsskólastigi	25%	32%	10%	33%	60	57%
Bóklegt nám á framhaldsskólastigi	8%	41%	23%	28%	71	49%
Háskólanám	24%	22%	22%	31%	45	47%
Starf fyrir örorku						
Var í starfi	19%	24%	21%	35%	165	44%
Var ekki í starfi	21%	31%	13%	35%	202	52%
Hjúskaparstaða						
Einhleyp(ur) / fráskilin(n)	21%	26%	16%	36%	259	47%
Hjónaband / sambúð	17%	33%	17%	33%	112	50%
Börn						
Á börn	22%	29%	16%	33%	203	51%
Á ekki börn	18%	27%	17%	38%	170	45%
Lífeyrir						
Örorkulífeyrir	21%	25%	16%	38%	169	46%
Endurhæfingarlífeyrir	19%	31%	17%	33%	204	50%
Tegund örorku						
Stoðkerfissjúkdómar	19%	28%	17%	36%	106	47%
Geðraskanir	21%	28%	16%	35%	267	49%
Fjárhagur						
Tekst að ná endum saman	15%	31%	18%	36%	185	46%
Mjög / frekar erfitt að ná endum saman	24%	25%	16%	34%	181	50%

Marktækur munur er á hópum; * $p < 0,05$, ** $p < 0,01$, *** $p < 0,001$

óg merkir að gögnin uppfylltu ekki forsendur marktæktarprófs.

0% 25% 50% 75% 100%

Tafla 86. Hversu mikið eða lítið hafa eftirfarandi þættir hindrað þig í að taka skrefið út í nám eða vinnu? - Ótti við að standa mig ekki í nýju starfi eða námi

	Hindrar mjög mikið	Hindrar frekar mikið	Hindrar frekar lítið	Hindrar mjög lítið eða ekkert	Fjöldi svara	Hindrar mjög eða frekar mikið
Heild	40%	31%	13%	16%	424	71%
Kyn***						
Karl	28%	30%	19%	23%	127	58%
Kona	45%	32%	10%	13%	297	77%
Aldur*						
18-25 ára	39%	34%	14%	13%	119	73%
26-30 ára	49%	24%	12%	14%	98	73%
31-35 ára	34%	37%	12%	17%	89	71%
36-39 ára	37%	31%	11%	21%	118	68%
Búseta						
Höfuðborgarsvæði	41%	31%	14%	15%	240	72%
Landsbyggð	39%	32%	11%	18%	184	71%
Menntun^{og (-)}						
Grunnskólanám / ekki lokið grunnskólanámi	42%	31%	13%	15%	224	72%
Verklegt nám á framhaldsskólastigi	39%	31%	9%	21%	70	70%
Bóklegt nám á framhaldsskólastigi	43%	32%	13%	13%	79	75%
Háskólanám	29%	33%	18%	20%	49	61%
Starf fyrir örorku*						
Var í starfi	39%	31%	14%	16%	187	70%
Var ekki í starfi	41%	31%	11%	16%	231	72%
Hjúskaparstaða*						
Einhleyp(ur) / fráskilin(n)	40%	30%	14%	16%	285	70%
Hjónaband / sambúð	40%	34%	10%	16%	134	74%
Börn***						
Á börn	43%	32%	10%	14%	235	76%
Á ekki börn	35%	30%	15%	19%	189	66%
Lífeyrir						
Örorkulífeyrir	41%	26%	8%	25%	183	67%
Endurhæfingarlífeyrir	39%	36%	16%	10%	241	75%
Tegund örorku**						
Stoðkerfissjúkdómar	32%	33%	17%	18%	121	65%
Geðraskanir	43%	31%	11%	16%	303	74%
Fjárhagur**						
Tekst að ná endum saman	36%	33%	16%	14%	202	69%
Mjög / frekar erfitt að ná endum saman	44%	29%	9%	18%	213	73%

Marktækur munur er á hópum; * $p < 0,05$, ** $p < 0,01$, *** $p < 0,001$

óg merkir að gögnin uppfylltu ekki forsendur marktektarprófs.

0% 25% 50% 75% 100%

Tafla 87. Hversu mikið eða lítið hafa eftirfarandi þættir hindrað þig í að taka skrefið út í nám eða vinnu? - Finn ekki nám sem hentar mér

	Hindrar mjög mikið	Hindrar frekar mikið	Hindrar lítið	Hindrar mjög lítið eða ekkert	Fjöldi svara	Hindrar mjög eða frekar mikið
Heild	22%	23%	19%	36%	356	45%
Kyn						
Karl	28%	19%	23%	30%	108	47%
Kona	20%	24%	17%	39%	248	44%
Aldur						
18-25 ára	25%	23%	23%	30%	106	47%
26-30 ára	22%	23%	18%	38%	88	44%
31-35 ára	17%	26%	17%	40%	70	43%
36-39 ára	24%	21%	17%	38%	92	45%
Búseta						
Höfuðborgarsvæði	21%	23%	22%	34%	202	45%
Landsbyggð	23%	22%	16%	39%	154	45%
Menntun						
Grunnskólanám / ekki lokið grunnskólanámi	26%	23%	18%	32%	197	49%
Verklegt nám á framhaldsskólastigi	21%	21%	20%	38%	56	43%
Bóklegt nám á framhaldsskólastigi	20%	26%	21%	33%	66	45%
Háskólanám	6%	17%	17%	60%	35	23%
Starf fyrir örorku						
Var í starfi	21%	25%	16%	38%	155	46%
Var ekki í starfi	23%	21%	21%	35%	196	44%
Hjúskaparstaða						
Einhleyp(ur) / fráskilin(n)	24%	24%	18%	33%	242	48%
Hjónaband / sambúð	17%	21%	21%	41%	111	38%
Börn						
Á börn	24%	24%	16%	36%	192	48%
Á ekki börn	20%	21%	23%	36%	164	41%
Lífeyrir						
Örorkulífeyrir	25%	18%	17%	41%	159	42%
Endurhæfingarlífeyrir	20%	27%	21%	32%	197	47%
Tegund örorku						
Stoðkerfissjúkdómar	21%	20%	25%	35%	97	40%
Geðraskanir	23%	24%	17%	36%	259	47%
Fjárhagur						
Tekst að ná endum saman	22%	21%	19%	38%	169	43%
Mjög / frekar erfitt að ná endum saman	22%	26%	18%	34%	180	47%

Marktækur munur er á hópum; * $p < 0,05$, ** $p < 0,01$, *** $p < 0,001$

óg merkir að gögnin uppfylltu ekki forsendur marktæktarprófs.

0% 25% 50% 75% 100%

Tafla 88. Hversu mikið eða lítið hafa eftirfarandi þættir hindrað þig í að taka skrefið út í nám eða vinnu? - Finn ekki starf sem hentar mér, t.d. hlutastarf

	Hindrar mjög mikið	Hindrar frekar mikið	Hindrar frekar lítið	Hindrar mjög lítið eða ekkert	Fjöldi svara	Hindrar mjög eða frekar mikið
Heild	31%	30%	14%	25%	360	61%
Kyn*						
Karl	20%	31%	21%	29%	112	51%
Kona	36%	29%	11%	23%	248	66%
Aldur						
18-25 ára	26%	30%	17%	26%	106	57%
26-30 ára	32%	33%	9%	26%	85	65%
31-35 ára	31%	27%	15%	27%	71	58%
36-39 ára	36%	30%	13%	21%	98	65%
Búseta						
Höfuðborgarsvæði	34%	26%	16%	25%	199	59%
Landsbyggð	28%	35%	12%	25%	161	63%
Menntun						
Grunnskólanám / ekki lokið grunnskólanámi	33%	26%	15%	26%	191	59%
Verklegt nám á framhaldsskólastigi	32%	32%	9%	27%	56	64%
Bóklegt nám á framhaldsskólastigi	25%	41%	13%	21%	71	66%
Háskólanám	30%	28%	15%	28%	40	58%
Starf fyrir örorku						
Var í starfi	32%	33%	15%	21%	160	64%
Var ekki í starfi	30%	29%	13%	27%	194	59%
Hjúskaparstaða						
Einhleyp(ur) / fráskilin(n)	29%	30%	16%	25%	243	59%
Hjónaband / sambúð	35%	29%	11%	25%	113	65%
Börn						
Á börn	36%	28%	11%	25%	198	64%
Á ekki börn	25%	32%	17%	25%	162	57%
Lífeyrir						
Örorkulífeyrir	34%	27%	12%	28%	155	61%
Endurhæfingarlífeyrir	29%	32%	16%	23%	205	61%
Tegund örorku						
Stoðkerfissjúkdómar	35%	27%	17%	21%	102	63%
Geðraskanir	29%	31%	13%	27%	258	60%
Fjárhagur						
Tekst að ná endum saman	27%	35%	16%	22%	176	62%
Mjög / frekar erfitt að ná endum saman	35%	26%	11%	28%	178	61%

Marktækur munur er á hópum; * $p < 0,05$, ** $p < 0,01$, *** $p < 0,001$

óg merkir að gögnin uppfylltu ekki forsendur marktektarprófs.

0% 25% 50% 75% 100%

Tafla 89. Hversu mikið eða lítið hafa eftirfarandi þættir hindrað þig í að taka skrefið út í nám eða vinnu? - Öryggi varðandi framfærslu þar sem bætur eða lífeyrir skerðist of mikið

	Hindrar mjög mikið	Hindrar frekar mikið	Hindrar frekar lítið	Hindrar mjög lítið eða ekkert	Fjöldi svara	Hindrar mjög eða frekar mikið
Heild	33%	26%	15%	26%	397	59%
Kyn						
Karl	30%	23%	18%	28%	116	53%
Kona	34%	27%	14%	25%	281	62%
Aldur						
18-25 ára	40%	21%	19%	20%	113	61%
26-30 ára	27%	26%	18%	30%	94	52%
31-35 ára	31%	28%	10%	31%	81	59%
36-39 ára	33%	30%	12%	25%	109	63%
Búseta						
Höfuðborgarsvæði	35%	29%	14%	23%	220	63%
Landsbyggð	31%	23%	16%	29%	177	54%
Menntun						
Grunnskólanám / ekki lokið grunnskólanámi	34%	23%	17%	26%	210	57%
Verklegt nám á framhaldsskólastigi	39%	28%	10%	23%	69	67%
Bóklegt nám á framhaldsskólastigi	34%	29%	15%	22%	73	63%
Háskólanám	14%	35%	12%	40%	43	49%
Starf fyrir örorku						
Var í starfi	33%	26%	14%	26%	180	59%
Var ekki í starfi	32%	27%	16%	25%	211	59%
Hjúskaparstaða						
Einhleyp(ur) / fráskilin(n)	33%	25%	16%	26%	269	58%
Hjónaband / sambúð	33%	29%	11%	26%	123	63%
Börn						
Á börn	35%	29%	13%	24%	223	64%
Á ekki börn	31%	22%	18%	29%	174	53%
Lífeyrir						
Örorkulífeyrir	34%	20%	18%	27%	173	54%
Endurhæfingarlífeyrir	32%	31%	12%	25%	224	63%
Tegund örorku						
Stoðkerfissjúkdómar	31%	31%	9%	28%	116	62%
Geðraskanir	34%	24%	17%	25%	281	58%
Fjárhagur***						
Tekst að ná endum saman	24%	24%	20%	32%	188	48%
Mjög / frekar erfitt að ná endum saman	42%	28%	9%	20%	201	70%

Marktækur munur er á hópum; * $p < 0,05$, ** $p < 0,01$, *** $p < 0,001$

óg merkir að gögnin uppfylltu ekki forsendur marktæktarprófs.

0% 25% 50% 75% 100%